

VALTION TALOUDELLINEN TUTKIMUSKESKUS VATT TILINPÄÄTÖS 2022

(Sisältää toimintakertomuksen, tilinpäätöslaskelmat ja niiden liitteenä annettavat tiedot)

Sisällysluettelo

1 JOHDON KATSAUS	1
2 TULOKSELLISUUS	3
3 VAIKUTTAVUUS	3
3.1 Toiminnan vaikuttavuus	3
3.2 Muu vaikuttavuus	6
4 TOIMINNALLINEN TEHOKKUUS	7
4.1 Toiminnan tuottavuus	7
4.2 Toiminnan taloudellisuus	8
4.3 Maksullisen toiminnan tulos ja kannattavuus	10
4.4 Yhteisrahoitteisen toiminnan kustannusvastaavuus	10
5 TUOTOKSET JA LAADUNHALLINTA	13
5.1 Suoritteiden määrät ja aikaansaadut julkishyödykkeet	13
5.2 Palvelukyky sekä suoritteiden ja julkishyödykkeiden laatu	13
6 HENKISTEN VOIMAVAROJEN HALLINTA JA KEHITTÄMINEN	15
7 TILINPÄÄTÖSANALYYSI	19
7.1 Rahoituksen rakenne	19
7.2 Talousarvion toteutuminen	19
7.3 Tuotto- ja kululaskelma	20
7.4 Tase	20
8 SISÄISEN VALVONNAN ARVIOINTI- JA VAHVISTUSLAUSUMA	21
9 ARVIOINTIEN TULOKSET	22
10 YHTEENVETO HAVAITUISTA VÄÄRINKÄYTÖKSISTÄ	22
10.1 Virheitä ja väärinkäytöksiä koskevat yhteenvetotiedot	22
10.2 Takaisinperintää koskevat yhteenvetotiedot	22
TALOUSARVION TOTEUTUMALASKELMA	23
TUOTTO- JA KULULASKELMA	26
TASE	27
LIITETIEDOT	29
ALLEKIRJOITUS	35

1 JOHDON KATSAUS

Toimintavuosi oli tutkimustoiminnan osalta toipumisvuosi kahden koronavuoden jälkeen sekä datahuonetoiminnan aloittamisvuosi. Vuoden aikana toteutettiin datahuonetoiminnan aloittamisen johdosta organisaatiomuutos sekä useita muutokseen liittyviä toimintaa ohjaavien dokumenttien ja päätösten päivityksiä. Samassa yhteydessä uudistettiin vanhentuneita toimintatapoja sekä nimitettiin uusille perustetuille yksiköille johtajat.

Työmuotona oli suurelta osin vuotta käytössä hybridimuotoinen työskentely, jonka kokemusten perusteella linjattiin jatkossakin jatkettavan hybridimuotoisella työskentelyllä yksikkökohtaisten toimintaohjeiden mukaisesti. Henkilöstön jaksamista ja työajanhallintaa on valvottu ja mm. toimitilojen käyttöastetta on loppuvuodesta seurattu. Hybridityö on sujunut jokseenkin tuloksellisesti, mutta on käynyt selväksi, että yhteisöllisyydestä on pidettävä huolta. Siinä missä epäviralliset kohtaamiset olivat täyden etätöyön aikana jääneet pois, on palattu hybridityön kautta osittain vanhaan. Vuoden aikana järjestettiin henkilökunnan kesäpäivä Lonnan saarella ja vuosittain järjestettävän VATT-päivän aiheena oli asuntopolitiikka. Tilaisuudet onnistuivat hyvin ja niistä saatiin positiivista palautetta.

VATT:n kokonaisuustuottavuusindeksillä mitattu tuloksellisuus laski 17,6 % verrattuna edellisvuoteen. Kehitys oli kuitenkin erilainen eri tuotosryhmissä. Julkaisutoiminnan tuotosindeksi laski edellisvuodesta, samalla kuitenkin neljä viidestä asiantuntijatoiminnan tuotosmittarista nousi. Muun muassa työryhmäosallistumisten määrä kasvoi merkittävästi; tutkijoiden asiantuntemusta hyödynnettiin erilaisissa ministeriöiden ja virastojen työryhmissä.

Merkittävä osa käynnissä olevien tutkimushankkeiden rahoituksesta on budjettirahoitusta täydentävää kilpailtua rahoitusta. Toimintavuonna täydentävän rahoituksen tavoite saavutettiin ja VATT:n taloudellinen tilanne näyttää vuoden 2022 osalta neutraalilta. Tilastokeskuksen palvelujen kasvaneet kustannukset ja inflaatio näkyivät kuitenkin loppuvuonna kasvaneina kustannuksina kautta linjan. Vuoden aikana saatu pääasiallisesti tuleville vuosille kohdistuva rahoitus on omiaan luomaan edellytyksiä talouden tasapainolle myös jatkossa. Suomen Akatemian huippuyksikkö, jossa VATT on työpaketilla mukana, aloitti toimintansa 2021 ja toiminta on jatkunut viireinä tarkasteluvuoden aikana. Yhteistyö Economicum-kampuksella Taloustieteen keskus Helsinki GSE -yhteenliittymän ja Laboreksi uudelleen nimetyn entisen Palkansaajien tutkimuslaitoksen kanssa on jatkunut tutkimushankkeissa ja seminaaritoiminnassa sekä Helsinki GSE:n osalta myös datahuonetoiminnan yhteydessä.

Toimintavuosina 2020 ja 2021 Helsinki GSE:n johdolla toiminut koronatalouden tutkimusryhmä, Tilannehuone, ajettiin alas vuoden 2021 päätteeksi. Toimintaa ei pystytty uudelleen järjestelmään siten, että se olisi heti saanut tarvittavan jatkorahoituksen. Tilannehuonetoiminta osoitti, että ajantasaisen taloustiedon ja analyysin tarve on olemassa ja nopeasti vaihtuvassa toimintaympäristössä tiedon ajantasaisuus on onnistuneen päätöksenteon kannalta jopa kriittinen asia. Valtiovarainministeriön asettama työryhmä tarkasteli tilannehuonetoiminnan jatkomahtoisuuksia ja päätyi esittämään raportissaan, että tilannehuonetoimintaa jatkava ”datahuone” perustetaan VATT:n yhteyteen. Kesällä 2022 tilannehuonetoiminnan jatkon varmistamiseksi saatiin

siltarahoitus aloittamaan datahuonetoiminnan valmisteleminen VATT:ssa ja luomaan edellytyksiä vuoden 2023 alussa aloitettavalle kolmevuotiselle datahuonepilotille. Siltarahoituksella datahuonetoiminta on saatu aloitettua ja jo kesällä Datahuone toimitti päätöksenteon tueksi analyysiä Ukrainassa käytävän sodan vaikutuksista suomalaisiin yrityksiin. Datahuoneen toiminta on ollut jatkuvasti aktiivista ja kasvussa, analyysiä ja ajantasaista tietoa on toimitettu mm. tukemaan sähkömarkkinoihin ja sähkön hintoihin liittyvää päätöksentekoa. Siltarahoituksella on saatu luotua erinomainen lähtökohta datahuonepilotille.

VATT:n yhteydessä toimii myös Talouspolitiikan arviointineuvosto, jonka pääsihteeri ja tutkija ovat palvelussuhteessa tutkimuslaitokseen. Arviointineuvosto julkaisi alkuvuodesta 2022 vuotuisen raporttinsa, jossa arvioitiin hallituksen talouspolitiikan linjaa ja julkisen talouden kestävyyttä. Raportti on vakiinnuttanut asemansa talouspolitiikasta käytävässä yhteiskunnallisessa keskustelussa, ja se sai runsaasti huomiota tiedotusvälineissä. Arviointineuvoston pääsihteeri vaihtui toimintavuonna 2022.

Sisäisen viestinnän osalta kehitystyö on edennyt pitkäjänteisesti. Viestintäpalveluissa syksyllä 2020 käynnistettyä intranetin uudistamishanketta jatkettiin tarkasteluvuoden aikana. Vanha intranet on poistunut käytöstä syksyllä 2021, ja uuden intranetin kehittämistä ja sisältöjen päivittämistä sekä selkeyttämistä on tehty läpi vuoden 2022 tulohajauksessa tavoitteeksi asetetun mukaisesti. Usea sisäisen viestinnän ja henkilökunnan työskentelyn kannalta keskeinen intranetin osio saatiin viimeisteltyä tarkasteluvuoden aikana.

Toinen tulohajauksessa viestinnälle asetettu tavoite oli medianäkyvyyden lisääminen. Mediaosumat lisääntyivät toimintavuoden aikana noin 2 000 osumasta noin 2 400 osumaan eli noin 20 prosenttia. VATT:n tutkimustulosten ulkoista viestintää tehtiin sosiaalisessa mediassa aktiivisesti, ja Twitter-tilien seuraajamäärät kasvoivat edelleen, ollen noin 6 500 seuraajaa suomenkielisessä Twitterissä ja yli 1 000 seuraajaa englanninkielisessä. Tarkasteluvuoden aikana sosiaalisen median kanavista toimintaa Instagramissa lisättiin merkittävästi. Vakinaisen viestintäresurssin lisääminen on tarkasteluvuonna näkynyt positiivisena viestintäkehityksenä ja mahdollistanut viestinnän päämäärätietoisien kehittämisen.

Tutkimuslaitoksen asiantuntijatyön perusta on korkeatasoinen tutkimus ja datahuonetoiminta selvityksineen, joita tehdään yhteistyössä kotimaisen ja kansainvälisen tiedeyhteisön kanssa. VATT:n tutkimuksessa keskitytään sellaisiin yhteiskunnallisesti tärkeisiin kysymyksiin, joissa tutkimustietoa voidaan pitkäjänteisesti hyödyntää talouspolitiikan valmistelussa ja päätöksenteossa. Strategian mukaisesti tutkimuslaitoksen tutkimustoiminta jakaantuu viiteen tutkimustemaan. Pää tavoite on saavuttaa kansallista vaikuttavuutta korkealaatuisella relevantilla tutkimuksella. Datahuonetoiminnassa pyritään tukemaan nopeilla selvityksillä akuutteja tietotarpeita liittyen muuttuvan taloudellisen tilanteen ja kansainvälisen politiikan asettamiin vaatimuksiin. Datahuonetoiminnan aloittamisen ei katsottu vaativan strategian päivitystä, koska valitussa strategiassa on jo mukana toiminnan kannalta olennaiset päämäärät.

Tarkasteluvuonna tutkimuskeskuksen viestintä on ollut aktiivista ja onnistunutta – VATT on saanut viestinsä läpi useissa medioissa tehokkaasti ja aikaisempaa laajemmin. Strategian mukaisesti

on jo ryhdytty aktiivisemmin tekemään yhteistyötä tulosohjaajan kanssa ja pyritty luomaan yhteistyölle jatkuvuutta ja struktuuria. Tätä työtä jatketaan myös tulevana vuonna.

Poikkeukselliset olosuhteet liittyen mm. Ukrainassa käytävään sotaan ja vallitsevaan energiakriisiin eivät helpottaneet tutkimuslaitoksen tehtävää, mutta alleviivasivat datahuonetoiminnan ja ajankohtaisen tutkimuksen sekä onnistuneen viestinnän merkitystä.

2 TULOKSELLISUUS

VATT:n tutkimustoiminnan keskeinen tavoite on, että tutkimus on korkeatasoista ja että se kohdistuu talouspolitiikan valmistelun kannalta olennaisiin kysymyksiin. Tulossopimuksessa sovittujen hankkeiden lisäksi vuoden aikana aloitettiin uusia hankkeita täydentävän rahoituksen varmistuttua. Alla on kuvattu lyhyesti muutamia toimintavuonna valmistuneita hankkeita. Tutkimustoiminnan kokonaisuutta kuvataan luvussa 5.1.

Työmarkkinoita ja työllisyyttä koskevassa tutkimuksessa arvioitiin mm. työnhakijoiden palvelujärjestelmän vaikutuksia siirtymiin kokoaikatyöhön sekä työttömyysturvan muutosten vaikutuksia työllistymiseen. Lisäksi arvioitiin covid-19-pandemian vaikutuksia työmarkkinoilla sekä alueellisia palkkaeroja sosiaali- ja terveydenhuollossa.

Sosiaaliturvaa ja tulonsiirtoja koskevassa tutkimuksessa arvioitiin mm. covid-19-kriisin vaikutuksia tuloeroihin sekä kotihoidontuen vaikutuksia lasten kehitykseen ja äitien työllisyyteen ja ansiotasoon. Lisäksi arvioitiin asumistuen vaikutuksia vuokriin. Asuntopolitiikkaa koskevassa tutkimuksessa arvioitiin myös asuntolainojen lainakaton vaikutuksia ensiasunnon hankkimiseen ja asunnon omistajien velkaantumiseen.

Yritysverotukseen ja yritystukiin liittyen arvioitiin mm. yhteisöveron laskun vaikutuksia pienyritysten kasvuun ja kansainvälisen yritysverotuksen uudistamisvaihtoehtojen vaikutuksia. Lisäksi selvitettiin innovaatiopolitiikan vaikutuksia tutkimus- ja kehitystoimintaan sekä talouskasvuun.

Energia-, ympäristö- ja ilmastopolitiikka -teemassa arvioitiin mm. ilmastopäästöjen hinnoittelun vaikutuksia, liikenteen hiilidioksidipäästöjen vero-ohjauksen hintavaikutuksia sekä venäläisen energian tuonnin päättymisen vaikutuksia Suomen teollisuudelle.

3 VAIKUTTAVUUS

3.1 Toiminnan vaikuttavuus

VATT:n tutkimustoiminnan vaikuttavuus perustuu siihen, että taloustieteellistä tutkimusta tehdään luotettavasti yhteiskunnallisesti tärkeistä kysymyksistä. Keskeisenä tavoitteena on, että VATT:n tuottamaa tutkimustietoa ja asiantuntemusta voidaan hyödyntää talouspolitiikan suunnittelussa. Datahuonetoiminnan osalta tavoitteena on kyetä vastaamaan muuttuvissa tilanteissa nopeasti akuutteihin päätöksentekijöiden tietotarpeisiin.

Vaikka vaikuttavuuden yleistavoitteiden saavuttaminen ja periaatteiden toteuttaminen on helppo omaksua VATT:ssa tehtävään soveltavaan taloustieteelliseen tutkimukseen, vaikuttavuuden mittaaminen on silti käytännössä vaikeaa. Näin mm. siksi, että vaikuttavuus voi tutkimustoitinnassa näkyä vasta vuosien päästä tehtävissä päätöksissä. Datahuonetoiminnassa sykli on nopeampi ja vaikutuskanava usein suurempi, mutta siinäkin voi olla vaikeuksia erottaa, missä määrin tulokset vaikuttivat päätöksiin.

VATT:n tutkimustulokset olivat toimintavuoden aikana näkyvästi esillä mediassa ja julkisessa keskustelussa. Mediaseurantajärjestelmä vaihdettiin tarkasteluvuoden aikana aikaisempaa kattavampaan. Näin näkyvyydestä saatiin aikaisempaa tarkempi kuva. Mediaosumia oli vuonna 2021 noin 2 000 ja vuonna 2022 noin 2 400. Mediaosumien määrä kasvoi siis noin 20 prosenttia. Merkittävää on, että osumia tuli aikaisempaa enemmän valtakunnallisissa yleisöä tavoittavissa medioissa. Osumia oli perinteiseen tapaan erityisen runsaasti Helsingin Sanomissa, Ylen eri mediaalustoilla sekä STT:llä, mutta tarkasteluvuoden aikana osumia oli aikaisempaa enemmän miljöönayleisöjä tavoittavien iltapäivälehtien verkkoversioiden uutisosoissa sekä laajasti alueellista yleisöä tavoittavien ns. yhteistoimitusten uutisoinnissa (Lännen Media, Kaakon Media, HS/Aamulehti/Satakunnan Kansa -yhteistoimitus). Myös talousmedioissa, kuten Talouselämässä ja Kauppalehdessä, uutisointi oli aikaisempaan tapaan taajaa.

Tarkasteluvuoden aikana elvytettiin lähes kolmen vuoden tauon jälkeen eniten yleisöä tavoittava VATT:n julkaisusarja eli tutkimusta popularisoiva Policy Brief -sarja. Vuoden aikana sarjassa julkaistiin tutkimukseen perustuvia ja suuren mediahuomion keränneitä raportteja mm. venäläisen maakaasun toimitusten päättymisestä, yhteisöveron laskun vaikutuksista ja valtion T&K-toiminnan kehittämisestä. Tutkimusartikkeleista tavoittavimpia olivat asuntopolitiikkaa käsittelevät VATT-päivään liittyneet artikkelit mm. asumistuen vaikutuksista vuokriin sekä kotihoidontuen vaikutuksia käsitellyt artikkeli.

Perustulokokeilun työllisyysvaikutuksia koskeva artikkeli "Removing Welfare Traps: Employment Responses in the Finnish Basic Income Experiment" julkaistiin kansainvälisesti arvostetussa taloustieteen tiedejulkaisussa American Economic Journal: Economic Policy. Saavutus heijastaa osaltaan kansainvälistä kiinnostusta suomalaista perustulokokeilua kohtaan, mutta myös laajemmin tiedeyhteisön kiinnostusta suomalaisilla rekisteriaineistoilla tehtävää tutkimusta kohtaan.

Datahuone ehti käynnistää siltarahoituskaudella kaksi teemaryhmää: yritysryhmän ja ympäristö- ja energiaryhmän, sekä julkaista kaksi raporttia ja toisesta niistä policy briefin. Ukrainassa käydyn sodan vaikutuksia suomalaisiin Venäjän-kauppaa käyviin yrityksiin luodanneen raportin tulokset kenties vaikuttivat siihen, ettei yrityksille lähdetty rakentamaan tukipakettia. Energian hinnan nousun vaikutuksia yrityksiin toimialatasolla kartoittanut raportti lienee vaikuttanut samansuuntaisesti. Marraskuun lopussa Datahuone sai käyttöönsä kantaverkkoyhtiö Fingridin dataa suomalaisten sähkönkulutuksesta ja julkaisi ensitietoja, joiden mukaan suurituloiset kotitaloudet kuluttavat sähköä moninkertaisesti verrattuna pienituloisiin. Datahuone otettiin mukaan valmistelemaan hallituksen esitystä takautuvasti maksettavaa sähköhyvitystä sekä sähköenergialaskujen maksuaikojen pidennystä koskevaksi väliaikaiseksi lainsäädännöksi (HE 324/2022 vp). Datahuone

laati laskelmia myös mm. TEM:n asettamalle työryhmälle, jonka tehtävä on laatia tilannearvio energiakriisin aiheuttamista muutoksista yritysten toimintaympäristöön. Näiden ja muiden vuoden lopussa käynnistyneiden hankkeiden vaikuttavuudesta on mahdollista esittää arvioita vasta myöhemmin.

Toimintavuoden VATT-päivä järjestettiin kahden koronavuoden verkkoseminaarien jälkeen taas perinteisessä seminaarimuodossa, mikä mahdollisti vilkkaan keskustelun seminaarissa ja oheistilaisuuksissa. Päivän aiheena oli asuntopolitiikka. Tilaisuuden pääpuhujana oli asuntopolitiikan tutkimukseen erikoistunut professori Christian Hilber (London School of Economics). Tilaisuudessa esittelivät tutkimustaan myös Essi Eerola Suomen Pankista sekä Christina Bratu, Teemu Lyytikäinen ja Sander Ramboer VATT:sta. Sanna Lehtonen Kuntaliitosta ja Signe Jauhiainen Kansaneläkelaitoksesta pitivät kommenttipuheenvuorot.

VATT:n tutkijoiden asiantuntemus oli toimintavuoden aikana laajasti esillä myös eduskunnan kuulemisissa. VATT:n tutkijat lausuvat mm. hoitotakuusta, asuntopoliittisesta kehittämisohjelmasta, tutkimus-, kehitys- ja innovaatiotoiminnan tukemisesta, esityksestä ilmastolaiksi, lakiesityksestä työvoima- ja yrityspalveluiden uudelleenjärjestämiseksi sekä energiaintensiivisen teollisuuden sähköistämistuesta. Lisäksi Helsinki GSE:n asiantuntijat lausuvat ajankohtaisesta energiapolitiikan tilanteesta käyttäen Datahuoneen tuottamaa materiaalia.

Toimintavuoden aikana VATT:n tutkijat ovat tehneet laajasti asiantuntijatyötä tutkimustiedon hyödyntämisen edistämiseksi. VATT:sta on ollut jäsen mm. seuraavissa toimielimissä:

- Sosiaaliturvakomitea, Tutkimus- ja arviointijaosto, STM
- Sosiaaliturvakomitea, Tutkijaverkosto, STM
- Suomen Akatemian hallitus
- Suomen Akatemian tutkimusinfrastruktuurikomitea
- Suomen tiedeseura
- Kiertotalouden strategisen ohjelman ohjausryhmä, YM
- Tutkimuseettinen neuvottelukunta,
- Työmarkkinatilastoinnin asiantuntijaryhmä, Tilastokeskus
- Verovajearvioinnin ohjausryhmä, VM
- Valtiontalouden tarkastusviraston tieteellinen neuvottelukunta
- Terveyden ja hyvinvoinnin laitoksen neuvosto
- Verotukiraportoinnin ohjausryhmä, VM
- Mikrosimulointihankkeen seurantar ryhmä, VM
- SISU-mikrosimuloinnin yhteistyöryhmä, Tilastokeskus
- Työllisyyden edistämisen tutkijatyöryhmä, TEM
- Kansantalouden tilinpidon yhteistyöryhmä, Tilastokeskus
- Kotitalouksien toimeentulotilastojen yhteistyöryhmä, Tilastokeskus
- OECD-asioiden pysyvä koordinaatioryhmä
- Ympäristötilinpidon yhteistyöryhmä, Tilastokeskus

Yhteiskunnallisesti merkittävistä sidosryhmistä toimintavuoden aikana tavoitettiin myös eduskuntapuolueet. Kaikille eduskuntaan valituille puolueille tarjottiin mahdollisuutta kuulla VATT:n tutkijoiden alustuksia tutkimustietoon perustuvista ajankohtaisista teemoista. Alustustilaisuuksista kiinnostuneita olivat ja niitä järjestettiin kaikkiaan viidelle kuudesta suurimmasta

eduskuntapuolueesta. Noin viisitoista VATT:n tutkijaa piti kaikkiaan kaksikymmentä alustusta. Yleisönä tilaisuuksissa oli mm. puolueiden kansanedustajia ja politiikkavalmistelun avainhenkilöitä.

3.2 Muu vaikuttavuus

Talouspolitiikan arviointineuvosto

VATT:n yhteydessä toimiva riippumaton Talouspolitiikan arviointineuvosto julkaisi kahdeksannen raporttinsa tammikuussa 2022. Raportissa arvioitiin hallituksen talouspoliittisen linjan keskeisiä kohtia. Finanssipolitiikan arvioinnissa keskityttiin finanssipolitiikan mitoitukseen sekä julkisen talouden keskipitkän ja pitkän aikavälin kestävyys. Lisäksi raportin erityisteemana oli talouskasvu ja kasvupolitiikka. Raportin julkaisemistilaisuus järjestettiin 26.1.2022. Tiedotusvälineissä raportti huomioitiin laajasti. Vuonna 2022 Talouspolitiikan arviointineuvosto osallistui useisiin eduskunnan valiokuntakuulemisiin, laati talouspolitiikasta kirjallisia lausuntoja ja osallistui mm. IMF:n artikla IV:n konsultaatioon. Arviointineuvoston lausunnot julkaistaan arviointineuvoston verkkosivuilla. Vuonna 2022 Talouspolitiikan arviointineuvosto ryhtyi kehittämään viestintäänsä mm. aloittamalla verkkosivujen päivityksen ja uudistaminen, erikielisten logojen ulkoasun yhtenäistämisen ja luomalla paremmat edellytykset some-viestinnälle. Neuvosto linjasi myös, että arviointineuvoston tilaamat taustaraportit voidaan haluttaessa julkaista heti valmistuttuaan eikä jättää niitä vuotuisen arviointiraportin julkaisemisen yhteyteen. Joulukuussa 2022 julkaistiin arviointineuvoston samana vuonna tilaama ensimmäinen taustaraportti, joka käsitteli EU:n finanssipolitiikan ohjauskehikkoa ja sen uudistamista.

Puheenjohtaja: professori Jouko Vilmunen, Turun yliopisto

Jäsenet: professori Hilde Bjørnland, BI Norwegian Business School
dekaani Johanna Niemi, Helsingin yliopisto
professori Jukka Pirttilä, Helsingin yliopisto
työelämäprofessori Seija Ilmakunnas, Jyväskylän yliopiston kauppakorkeakoulu

Sihteeristö: pääsihteeri Anni Huhtala

tutkija Henri Keränen

Economicum-yhteistyö

VATT edistää yhteistyön puitteissa akateemisen tutkimuksen, pro gradujen ja väitöskirjatöiden suuntaamista politiikkarelevantteihin tutkimusaiheisiin. Osa VATT:n tutkijoista opettaa ja ohjaa opinnäytetöitä. VATT:n näkökulmasta on tärkeää, että Helsinki GSE:n myötä taloustieteen tutkijakoulutuksen saaneiden tohtoreiden määrä on riittävän korkea, jotta VATT:n paikalliset rekrytointimahdollisuudet pysyvät suotuisina.

Taloustieteen keskus Helsinki GSE huolehtii taloustieteen jatko-opintojen sekä tutkimus- ja opetusyhteistyön koordinoimisesta pääkaupunkiseudulla. Helsinki GSE:n piirissä taloustieteen erityisteemoihin on perustettu tutkimusryhmiä, joiden työskentelyyn VATT:n tutkijoilla on mahdollisuus osallistua. Yhteistyötä vahvistivat toimintavuoden aikana kaksi Helsingin yliopiston ja

VATT:n yhteistä julkistalouden professuuria. Tutkimusyhteistyötä tukee Economicumin monipuolinen seminaaritoiminta, jolla varmistetaan tutkimuksen tieteellinen laatu ja kansainvälisyys. Seminaaritoiminta on osittain kärsinyt pandemiasta.

Helsinki GSE on keskeisesti mukana myös kolmivuotisessa datahuonepilotissa, jonka vastuujärjestäjä on VATT. Jo pilottia edeltävällä siltarahoituskaudella vuoden 2022 lopulla julkaistiin kaksi yhteisraporttia. Datahuoneelle rekrytoitujen tutkijoiden ja analyttikoiden tutkimusohjauksesta ovat huolehtineet yhteistyössä VATT:n ja Helsinki GSE:n senioritutkijat oman toimensa ohella.

Osa Economicum-yhteistyötä on myös yhteistoiminta Laboren kanssa. Laboren tutkijoiden kanssa tehdään yhteistyötä erityisesti verotukseen ja sosiaaliturvaan ja koulutukseen liittyvissä tutkimushankkeissa.

Neuvottelukunta

VATT:n neuvottelukunta toimii ylijohtajan tukena tutkimuslaitoksen toiminnan strategisessa kehittämisessä. Neuvottelukunnan näkemykset tarjoavat arvokkaan tuen arvioitaessa VATT:n tutkimustoimintaa, yhteiskunnallisesta vaikuttavuudesta ja niiden kehittämistarpeita.

Neuvottelukunta kokoontui vuoden aikana kolme kertaa. Kokouksissa VATT:n tutkimusryhmät esittäytyivät, käsiteltiin VATT-tutkimusta hyvinvointialueuudistuksen näkökulmasta, VATT:n viestintästrategiaa ja datahuonetoimintaa.

Puheenjohtaja: professori Otto Toivanen, KU Leuven ja Aalto-yliopisto

Jäsenet: työelämäprofessori Ritva Reinikka, Aalto-yliopisto

toimitusjohtaja Suvi-Anne Siimes, KEVA

professori Panu Poutvaara, Ludwig-Maximilians-Universität München

budjettipäällikkö Mika Niemelä, Valtiovarainministeriö

pääjohtaja, Markus Sovala, Tilastokeskus

Sihteeri: johtava tutkija Kari Hämäläinen, VATT

Neuvottelukunnan jäsenten toimikausi alkoi kalenterivuoden alusta.

4 TOIMINNALLINEN TEHOKKUUS

4.1 Toiminnan tuottavuus

Toiminnan tuottavuudelle on asetettu mittareiksi julkaisutoiminnan tuotosindeksin ja kokonaisuuttavuusindeksin muutos. VATT:n mitattavat tuotokset koostuvat julkaisuista ja asiantuntijatoiminnasta. Julkaisutoiminnan tuottavuutta mitattaessa julkaisuille on määritelty painokertoimet, jotka perustuvat julkaisutyyppeihin. Tuottavuuden kehitystä kuvaava tunnusluku lasketaan

jakamalla julkaisumäärää kuvaava indeksi tutkimukseen käytetyn työpanoksen määrää kuvaavalla indeksillä.

VATT:n perustehtävä on tuottaa talouspolitiikan kannalta relevanttia ja luotettavaa tutkimustietoa. VATT pyrkii keskittymään tutkimuksessaan ohjelmakauden keskeisiin teemoihin siitä huolimatta, että toiminta perustuu aikaisempaa enemmän täydentävällä rahoituksella tehtävään projektitutkimukseen. Täydentävän rahoituksen saatavuus väistämättä ohjaa tutkimusteemoja. Toimintavuonna VATT menestyi hyvin täydentävän rahoituksen saamisessa. Aiemmin saatu rahoitus sai seurakseen uusia rahoitettuja projekteja korvaamaan loppuvia hankkeita. Toimintavuonna toteutettiin useita lyhytkestoisempia hankkeita, kuten VN-TEAS-hankkeita sekä mm. ministeriöiden rahoittamia hankkeita.

ICT-arkkitehtuurin kehittämissuunnitelman pohjalta jatkettiin suunniteltuja kehittämistoimenpiteitä. Erikoistyöasemapalvelu Virtuaali Valtin käyttöönotto toteutettiin vuoden 2022 aikana, mutta sen jatkohyödyntämistä selvitetään vuoden 2023 aikana. Tutkimushankkeiden salkunhallintaratkaisun osalta on selvitetty eri organisaatioiden projektinhallintatyövälineiden soveltumuksesta VATT:n tutkimushankkeiden tarpeisiin, mutta soveltuvaa ratkaisua ei ole vielä löytynyt.

Kehittämissuunnitelman pohjalta toteutettiin esiselvitys VirastoVahva asianhallinta- ja arkistojärjestelmän käyttöönotosta sekä aloitettiin tiedonohjaussuunnitelman päivitys. Koska pyydettyä rahoitusta uuden järjestelmän hankintaan ei saatu on lähdetty viemään eteenpäin mallia, jossa toimintaa kehitetään nykyisen järjestelmän puitteissa laajentamalla järjestelmän käyttöä.

Matkustuksen osalta osallistuttiin Palkeiden matkustuksen lisäpalvelujen kehittämisen pilotointiin loppuvuodesta. Matkustuksen lisäpalvelujen pilotoinnin pohjalta siirryttiin uusien lisäpalvelujen käyttäjäksi 1.1.2022 lukien. Toimintavuoden aikana siirryttiin henkilöstöpalvelujen osalta Palkeiden HRM-kokonaispalvelujen piiriin.

Tutkimustoiminnan ja sen tulosten integroiminen osaksi valtakunnallista tutkimustietovarantoratkaisua sekä Työajan seurantajärjestelmän uudistaminen osaksi Kieku-ratkaisua ovat siirtyneet vuodelle 2023.

4.2 Toiminnan taloudellisuus

VATT ei ole asettanut taloudellisuutta koskevia mittareita ja tavoitteita vuodelle 2022. VATT on kuitenkin katsonut aiheelliseksi raportoida toiminnan taloudellisuutta aikaisempien vuosien tavoin.

Työajan jakautuminen

Työajalla mitattu henkilötyöpanos oli 54,2 vuonna 2022. Lisäystä vuoteen 2021 (47,5 htv) oli 6,7 henkilötyövuotta. Vuoden 2022 henkilötyöpanokseen sisältyy datahuonetoiminta 1,4 henkilötyövuotta, talouspolitiikan arviointineuvosto 2,9 henkilötyövuotta ja kaksi Helsinki GSE:n yhteisprofessuuria, yhteensä yksi henkilötyövuosi.

Henkilötyövuosien (htv) jakautuminen tutkimukseen ja tutkimusta tukevaan toimintaan toimintayksikön mukaan:

	2022	2021	2020
VATT:n tutkimustoiminta	37,4	33,0	35,7
Talouspolitiikan arviointineuvosto	2,9	2,3	2,4
Datahuonetoiminta	1,4		
Helsinki GSE:n yhteisprofessorit	1,0	1,0	1,0
Tutkimustoiminta yhteensä	42,7	36,3	39,1
Tutkimusta tukeva toiminta	11,5	11,2	11,7
Yhteensä	54,2	47,5	50,8

Tutkimus- ja asiantuntijatoimintaan käytetty työaika oli 32,3 henkilötyövuotta, mikä on 3,7 henkilötyövuotta enemmän kuin vuonna 2021. Tutkimustoimintaan käytetty työaika on lisääntynyt muun muassa uusien projektityöntekijöiden rekrytoinnin lisääntyessä. Rekrytointeja on tehty pääasiassa ulkoisen rahoituksen projekteille.

Muu työaika 17,5 henkilötyövuotta on noussut vuodesta 2021 yhteensä 0,7 henkilötyövuotta. Vuoden 2022 lomiin kului 6,6 henkilötyövuotta, mikä on 1,1 henkilötyövuotta enemmän kuin vuonna 2021. Vuoden 2022 sairauspoissaolot ovat nousseet 0,4 henkilötyövuotta vuodesta 2021. Pienissä organisaatioissa poissaolojen vaihtelut voivat olla suhteellisen suuria yksittäisten henkilöiden pidemmistä poissaoloista johtuen. Muissa poissaoloissa on mukana muun muassa palkalliset äitiys- ja isyysvapaat.

Tutkimustoiminnan ja muun työajan jakautuminen työajan mukaan (htv):

	2022	2021	2020
Tutkimus- ja asiantuntijatoiminta ²⁾	32,3	28,6	31,6
Datahuonetoiminta	1,7		
Talouspolitiikan arviointineuvosto	2,7	2,1	2,2
Muu työaika	17,5	16,8	17,0
Yhteensä	54,2	47,5	50,8
Muun työajan jakautuminen			
tukitoiminnot ¹⁾	9,8	9,8	9,1
saatu koulutus ²⁾	0,1	0,1	0,1
lomat	6,6	5,5	6,1
sairauspoissaolot	0,8	0,4	0,8
muut poissaolot	0,2	1,0	0,9

1. Tukitoimintoihin kirjataan tutkimus- ja tukihenkilöstön kaikki muu kuin tutkimus- ja asiantuntijatoimintaan käytetty työaika
2. Tutkimustoiminta sisältää tieteellisen osaamisen kehittämisen, jonka määrä oli 0,3 htv vuonna 2022 (0,4 htv vuonna 2021).

Toiminnan kustannukset

Toiminnan kokonaiskustannukset olivat 6 037 980 euroa. VATT:n toiminnan kokonaiskustannukset olivat 5 555 590 euroa, datahuonetoiminnan 121 522 euroa ja talouspolitiikan arviointineuvoston kustannukset olivat 360 868 euroa. VATT:n kokonaiskustannukset nousivat 693 762 euroa vuodesta 2021. Suurimmat kustannusten nousut olivat henkilöstökulujen osalta 366 358 euroa ja ostopalveluiden osalta 239 686 euroa.

Talouspolitiikan arviointineuvoston kustannukset nousivat 51 055 euroa. Suurin kustannusten nousu oli henkilöstökulujen osalta.

Talouspolitiikan arviointineuvosto

Talouspolitiikan arviointineuvoston toimintamenoihin oli vuonna 2022 käytettävissä määrärahaa VATT:n toimintamomentilta. Arviointineuvoston toiminnan kulut muodostuivat pääsihteerin, tutkijan ja harjoittelijoiden palkkakuluista, arviointineuvoston jäsenten palkkioista, tutkimus- ja selvityskuluista sekä muista kuluista.

Talouspolitiikan arviointineuvoston toiminnan kustannukset:

	2022	2021	2020
	euroa	euroa	euroa
Selvitykset ja tutkimukset	67 284	80 000	117 733
Henkilöstökulut	194 386	142 852	159 633
Palkkiot	30 000	30 000	30 000
Muut kulut	25 535	19 799	18 781
Yleiskustannukset	43 663	37 162	39 170
Yhteensä:	360 868	309 813	365 317

4.3 Maksullisen toiminnan tulos ja kannattavuus

Vuonna 2022 maksullisen toiminnan tuotot olivat 106 450 euroa. Vuonna 2021 ne olivat 100 750 euroa. VATT:n ulkoisen rahoituksen painopisteenä on keskittyä akateemisiin ja pitkäkestoisin yhteisrahoitteisiin rahoituslähteisiin.

4.4 Yhteisrahoitteisen toiminnan kustannusvastaavuus

Yhteisrahoitteisen toiminnan tuotot olivat 2 081 037 euroa, mikä on 624 191 euroa enemmän kuin vuonna 2021 (1 456 847). Ulkoisen rahoituksen rahoitushakuihin osallistumiseen ja rahoituksen saamiseen vaikuttavat muun muassa ulkopuolisen rahoituksen kilpailu ja rahoitushakujen teemat. Vuonna 2022 aloitettiin muun muassa kolme Suomen Akatemian sekä kaksi uutta VN-TEAS hanketta sekä kaksi ministeriöiden rahoittamaa hanketta. Yhteisrahoitteisen toiminnan tuottojen osuus oli 93 prosenttia (91 prosenttia vuonna 2021) ulkopuolisen rahoituksen kokonaismäärästä.

Yhteisrahoitteisissa hankkeissa keskeisiä rahoittajia olivat Suomen Akatemia, valtioneuvoston kanslia ja Suomen Akatemian yhteydessä toimiva strategisen tutkimuksen neuvosto sekä ministeriöt (OKM, UM ja TEM). Euromääräisesti merkittävimmät yhteisrahoitteiset hankkeet

toteutettiin Suomen Akatemian 41 prosenttia (35 %), strategisen tutkimuksen neuvoston 24 prosenttia (35 %), valtioneuvoston kanslian 14 prosenttia (12 %) ja ministeriöt 10 (10) prosenttia.

Kustannusvastaavuus oli 67,2 prosenttia vuonna 2022 ja 66,5 prosenttia vuonna 2021.

Yhteisrahoitteisen toiminnan kustannusvastaavuus

(laskelma omarahoitusosuudesta)

YHTEISRAHOITTEISEN TOIMINNAN TUOTOT	2022	2021	2020
Muilta valtion virastoilta saatu rahoitus	1 869 824	1 358 062	1 031 333
EU:lta saatu rahoitus	42 283	28 189	
Muu valtionhallinnon ulkopuolinen rahoitus	168 930	70 596	59 391
Tuotot yhteensä	2 081 037	1 456 847	1 090 724
Yhteisrahoitteisen toiminnan erilliskustannukset			
Henkilöstökustannukset	1 570 284	1 151 776	925 032
Palveluiden ostot (sis. Muut erilliskustannukset)	370 584	160 644	61 031
Erilliskustannukset yhteensä	1 940 868	1 312 420	986 063
Yhteisrahoitteisen toiminnan yhteiskustannusosuus			
Tukitoimintojen kustannukset	496 611	344 590	224 345
Muut yhteiskustannukset	657 289	534 364	434 014
Osuus yhteiskustannuksista yhteensä	1 153 900	878 954	658 359
Kokonaiskustannukset yhteensä	3 094 768	2 191 374	1 644 421
OMARAHOITUSOSUUS	-1 013 731	-734 527	-553 697
(tuotot-kustannukset)			
Omarahoitusosuus, %	32,8	33,5	33,7

5 TUOTOKSET JA LAADUNHALLINTA

5.1 Suoritteiden määrät ja aikaansaadut julkishyödykkeet

VATT:n tutkimustoiminnan konkreettiset mitattavat tuotokset jaetaan julkaisuihin ja asiantuntijatoimintaan. Tutkimustuloksia julkaistaan VATT:n omien julkaisusarjojen lisäksi kansainvälisissä vertaisarviointia käyttävissä tieteellisissä aikakauskirjoissa sekä esim. ministeriöiden ja muiden tutkimuslaitosten julkaisusarjoissa. Tuotoksina mitattavan asiantuntijatoiminnan VATT:n rungon muodostavat tutkimustulosten popularisointi ja esittely päätöksentekijöille, osallistuminen asiantuntijana työryhmätyöskentelyyn sekä erilaiset kuulemiset. Näiden lisäksi tutkijan työhön kuuluu vertaisarviointi ja muu kansainvälistä tiedeyhteisöä palveleva asiantuntijatoiminta. Tämä työ on tärkeää myös kansainvälisen tutkimusyhteistyön kannalta.

Julkaisu- ja asiantuntijatoiminnan määrää kuvaava tuotostaulukko on esitetty toimintakertomuksen lopussa. Tutkimusjulkaisujen laatupainotettu määrä laski vuodesta 2021, ja oli osapuilleen vuoden 2020 tasolla. Huomattavin pudotus tapahtui ulkopuolisissa tutkimuksissa ja artikkeleissa. Vertaisarvioitujen julkaisujen lukumäärä oli edellisvuosien tasolla, mutta kaikkein laadukkaimmissa lehdissä julkaistujen artikkelien määrä jäi niitä pienemmäksi.

Datahuoneessa tehtiin talouspolitiikan valmistelijoiden ja päätöksentekijöiden työn tueksi myös työtä, jonka tuloksia ei voi suoraan allokoida VATT:n tuotoksiin. Datahuoneen verkkosivuilla ja julkaistussa materiaalissa, joka näkyy myös VATT:n tuotoksissa, on nähtävissä vain osa Datahuoneen tuotoksesta.

Asiantuntijatoiminnan tuotoksista erityisesti esitelmien, päätöksentekoa palvelevien lausuntojen ja erilaisten työryhmien jäsenyyksien määrät kasvoivat toimintavuonna tuntuvasti. Yleistajuisten vieraskynä-tyyppisten artikkelien ja kolumnien määrä puolestaan pieneni, mitä kompensoi oman Policy Brief -sarjan aktivoiminen ja merkittävästi kasvanut mediaosumien määrä. Kasvusta huolimatta erilaisia esitelmiä pidettiin edelleen selvästi vähemmän kuin ennen pandemiaa. Osallistuminen tieteellisiin konferensseihin oli edelleen aiempaa vähäisempää.

5.2 Palvelukyky sekä suoritteiden ja julkishyödykkeiden laatu

VATT pyrkii palvelemaan tasapuolisesti kaikkia valtion taloudellisen tutkimustiedon käyttäjiä. Datahuone toimii ohjausryhmänsä koordinoimana ja tarjoaa nopeaa selvitystyötä valtakunnallisen talouspoliittisen päätöksenteon tueksi. Datahuone on tarkasteluvuonna toiminut myös proaktiivisesti tuottaessaan päätöksenteon tietopohjaista tukea. Tavoitteena on, että tutkimustulokset ja selvitystyön tulokset ovat suoraan ja helposti päätöksentekijöiden ja valmistelijoiden hyödynnettävissä.

Viestintä

Viestinnän tehtävä on tukea VATT:n tavoitteiden saavuttamista: kansallista vaikuttavuutta ja kansainvälistä arvostusta. Keskeinen tehtävämme myös toimintavuonna 2022 oli VATT:n tutkimustulosten popularisointi, tutkittuun tietoon perustuvan informaation välittäminen päättäjille sekä

osallistuminen yleiseen yhteiskunnalliseen keskusteluun julkaisu- ja median asiantuntijahaastatteluin sekä sosiaalisen median presenssin avulla.

Sisäisen viestinnän osalta kehitystyö on edennyt pitkäjänteisesti. Viestintäpalveluissa syksyllä 2020 käynnistettyä intranetin uudistamishanketta jatkettiin tarkasteluvuoden aikana. Vanha intranet on poistunut käytöstä syksyllä 2021, ja uuden intranetin kehittämistä ja sisältöjen päivittämistä sekä selkeyttämistä on tehty läpi vuoden 2022 kuten tulosohejauksessa tavoitteeksi asetettiin. Uusia sisäisen viestinnän ja henkilökunnan työskentelyn kannalta keskeinen osio saatiin viimeistelyä tarkasteluvuoden aikana.

Toimintavuoden aikana hankittiin aikaisempia järjestelmiä paremmat välineet mediaseurantaan ja tiedotejakeluun. Uusien järjestelmien vaikutus näkyi selvästi toimintavuonna: mediaseurannan kattavuus ja laatu paranivat, tiedotejakelu tehostui todella merkittävästi. Lisäksi uusittiin VATT:n visuaalinen ilme, jonka edellinen päivitys oli tehty vuonna 2007. Ilmeen uusinnasta vastasi viestintätoimisto Valve.

VATT:n tutkimustulosten ulkoista viestintää tehtiin sosiaalisessa mediassa aktiivisesti, ja Twitter-tilien seuraajamäärät kasvoivat edelleen, ollen noin 6 500 seuraajaa suomenkielisessä Twitterissä ja yli 1 000 seuraajaa englanninkielisessä. Tarkasteluvuoden aikana sosiaalisen median kanavista toimintaa Instagramissa lisättiin merkittävästi. Twitter on keskeinen väline asiantuntijayleisön ja median tavoittamiseen, mutta Instagramin merkitys myös näiden yleisöjen tavoittamisessa on kasvanut. Vakinaisen viestintäresurssin lisääminen on tarkasteluvuonna näkynyt positiivisena viestintäkehityksenä, ja on mahdollistanut viestinnän päämäärätietoisemman kehittämisen.

Toinen tulosohejauksessa viestinnälle asetettu tavoite oli medianäkyvyyden lisääminen. Mediaosumat lisääntyivät toimintavuoden aikana noin 2 000 osumasta noin 2 400 osumaan eli noin 20 prosenttia. VATT:n tutkimustulosten ulkoista viestintää tehtiin sosiaalisessa mediassa aktiivisesti, ja Twitter-tilien seuraajamäärät kasvoivat edelleen, ollen noin 6 500 seuraajaa suomenkielisessä Twitterissä ja yli 1000 seuraajaa englanninkielisessä. Tarkasteluvuoden aikana sosiaalisen median kanavista toimintaa Instagramissa lisättiin merkittävästi. Sosiaalisen median kanavista VATT:lla on käytössä myös Instagram ja LinkedIn. Verkkosivusto vatt.fi:n kävijämäärä säilyi edellisten vuosien tasolla. Käyntejä sivustolla oli toimintavuoden aikana noin 100 000.

Merkittävä viestinnällinen ponnistus oli lokakuussa järjestetty noin 200 hengen yleisön kerännyt sidosryhmätapahtuma VATT-päivä, jossa käsiteltiin toimintavuonna asuntopolitiikkaa. Lisäksi vuoden aikana järjestettiin julkistamisseminaari kotihoidontuen vaikutuksia tarkastelleesta tutkimuksesta. VATT:n viestintä vastasi myös mukana myös Talouspolitiikan arviointineuvoston vuosiraportin julkistamisessa.

Datahuoneen toiminnasta viestiminen oli tarkasteluvuonna alkanut kokonaan uusi vastuu. Datahuoneen toiminta käynnistyi kesällä 2022 ja VATT:n viestinnässä suunniteltiin Datahuoneen visuaalinen ilme, julkaisusarjat, tuettiin Datahuoneen verkkosivuston rakentamista ja viestittiin syksyn aikana ilmestyneistä raporteista. Datahuoneelle perustettiin oma STT:n uutishuone sekä avattiin omat Twitter- ja Instagram-tilit.

Tietopalvelu

VATT:n tietopalvelun hankinnoissa noudatettiin edellisinä vuosina vakiintuneita linjauksia ja käytäntöjä. Hankinnat perustuivat vuotuisiin e-aineistojen käyttötilastoihin ja tutkijoiden erikseen esittämiin toivomuksiin. Hankintojen määrää päivitettiin näiden tilastojen perusteella vuoden 2022 lopulla. Hankinnat tehtiin pääsääntöisesti Prenax Oy:n (aik. LM Prenax Oy) ja FinELibin kautta.

Näiden erikseen tilattujen julkaisujen lisäksi tutkijoiden käytettävissä oli myös muita sähköisessä muodossa olevia aineistoja, näistä laajimpana FinELibin kautta tilattu Elsevierin ScienceDirect Freedom Collection –kokoelma (käsittäen runsaat 2000 lehteä). Tutkijoiden erikseen pyytäessä hankittiin yksittäisiä artikkeleita sellaisista journaaleista, joihin VATT:lla ei ole pääsyä. Useimpien nämä hankinnat tehtiin Helsingin yliopiston kirjaston kaukopalvelun kautta.

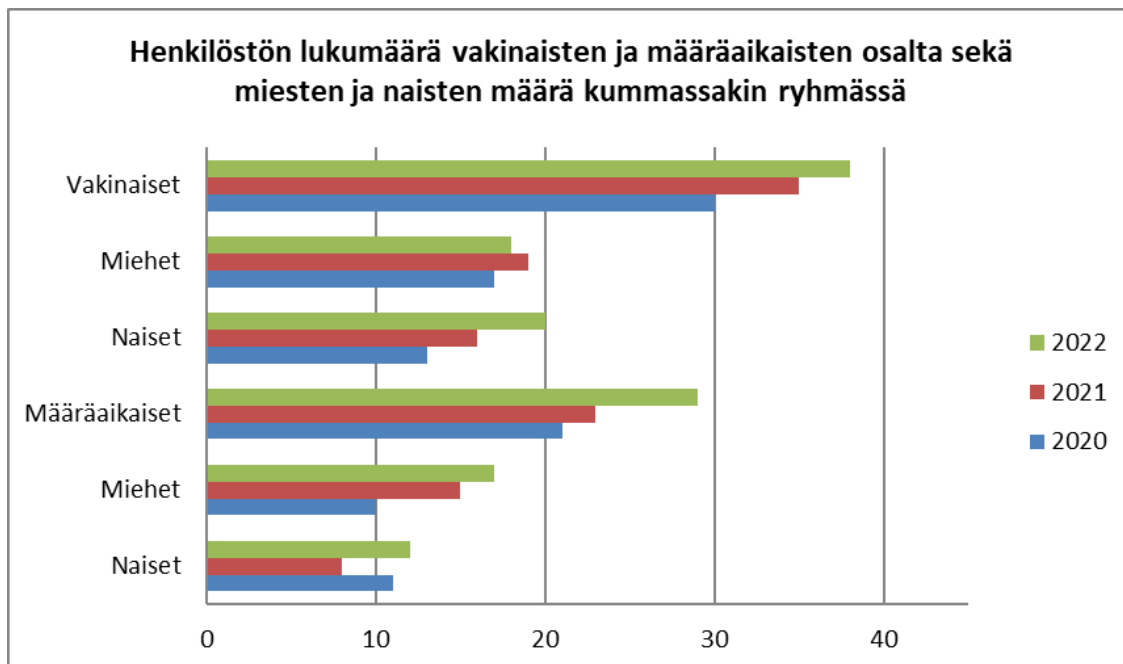
VATT:n omat julkaisut (vuodesta 1990) on tallennetut Helsingin yliopiston Kansalliskirjaston julkaisuarkisto Doriaan. Tämä mahdollistaa mm. rahoittajien suosiman rinnakkaistalletuksen sekä avoimen tieteen ja tutkimuksen periaatteen noudattamisen. VATT:n julkaisuja Doriassa on runsaat 1400 kpl. Toimintavuoden lopulla ryhdyttiin myös valmistelemaan Kansalliskirjaston kanssa Datahuoneen ja Talouspolitiikan arviointineuvoston julkaisujen tallentamista Doria-arkistoon.

6 HENKISTEN VOIMAVAROJEN HALLINTA JA KEHITTÄMINEN

VATT:n henkilöstömäärä oli toimintavuoden lopussa 67, mikä on yhdeksän henkilöä enemmän kuin vuonna 2021. VATT:n henkilötyövuosien määrä nousi edellisestä vuodesta ja oli toimintavuoden lopussa sopimusten perusteella 53,2 henkilötyövuotta. Tutkimustoiminnan henkilötyövuosien määrä oli 37,4, hallinto- ja tutkimuspalveluiden henkilötyövuosien määrä oli 7,8 ja viestintäpalveluiden henkilötyövuosien määrä oli 3,7 sekä datahuonetoiminnan henkilötyövuosien määrä oli 1,4. Vuoden 2022 henkilötyöpanokseen sisältyy Talouspolitiikan arviointineuvoston henkilöstön 2,9 henkilötyövuotta.

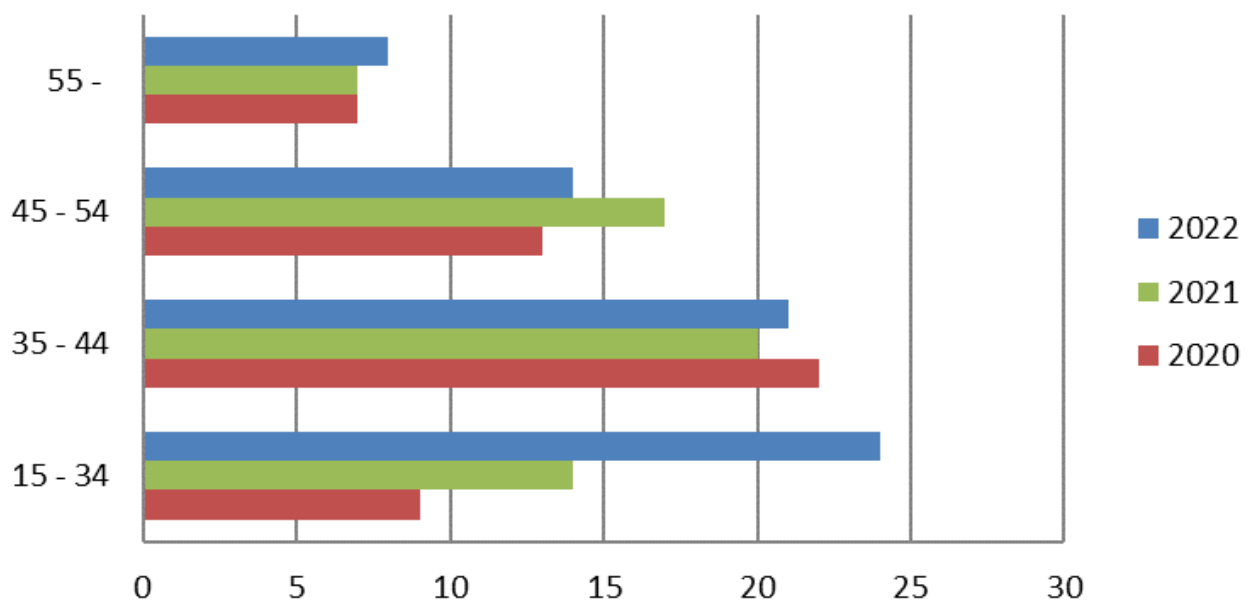
Työajalla mitattu henkilötyöpanos oli 54,2 vuonna 2022. Lisäystä vuoteen 2021 (47,5 htv) oli 6,7 henkilötyövuotta. Vuoden 2022 henkilötyöpanokseen sisältyy datahuonetoiminta 1,4 henkilötyövuotta, Talouspolitiikan arviointineuvosto 2,9 henkilötyövuotta ja kaksi Helsinki GSE:n yhteisprofessuuria, yhteensä yksi henkilötyövuosi.

Osa-aikaista henkilöstöä oli 18, ja määräaikaisissa virkasuhteissa työskenteli 29 henkilöä, mikä on kuusi henkilöä enemmän kuin vuonna 2021. Lukuihin sisältyy Talouspolitiikan arviointineuvoston henkilöstö. Määräaikaisien virkasuhteiden määrä on kasvanut edellisistä vuosista. Määräaikaiset virkasuhteet kasvoivat 26 % edellisestä vuodesta.



Toimintavuonna naisten osuus henkilöstöstä oli 48 % ja vastaavasti miesten 52 %. Naisten lukumääräinen ja prosentuaalinen osuus kasvoi edellisestä vuodesta 33 %. Keski-ikä laski toimintavuonna edellisiin vuosiin verrattuna. Toimintavuonna VATT:n henkilöstön keski-ikä oli 40,3 (2021 42,6 ; 2020 42,9)

Henkilöstömäärät ikäluokittain



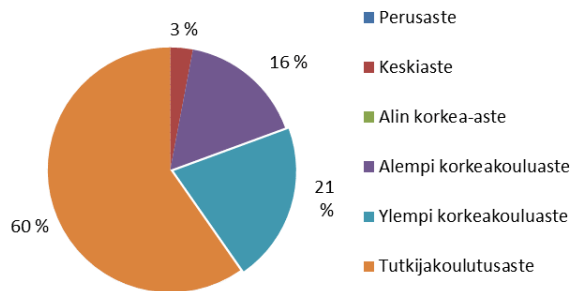
Henkilöstön kehittäminen ja työhyvinvointi

VATT:n henkilöstö on hyvin korkeasti koulutettua. Henkilöstön koulutustasoindeksi on pysynyt korkeana jo useiden vuosien ajan. Toimintavuonna se oli 6,9. Koulutustasoindeksi laski hieman edellisestä vuodesta, mikä johtuu siitä, että VATT:n rekrytoinnit kohdistuivat suurimmaksi osaksi

nuorempien tutkimushenkilöiden palkkaamiseen. Naisten ja miesten koulutustasoindeksin ero kasvoi toimintavuoden aikana.

	2022	2021	2020
Naiset	6,7	7,0	6,8
Miehet	7,1	7,1	7,6
Yht.	6,9	7,1	7,2

Koulutus rakenne



Toimintavuoden aikana on tehty suurin osa työajasta etätyönä. Henkilöstöä tiedotettiin yleisestä koronatilanteesta sekä päivitettiin säännöllisesti VATT:n omaa koronaohjeistusta vastaamaan hallituksen suosituksia ja muiden viranomaisten ohjeita ja määräyksiä. VATT:ssa siirryttiin toimintavuoden aikana hybridityöhön.

Viikoittaiset tutkimusseminaarit sekä koko henkilöstön yhteinen infotilaisuus kuukausikokous järjestettiin hybridimuotoisina.

Henkilöstön tyytyväisyyttä mittaavan VMBaro-tutkimuksen tulokset saatiin toimintavuoden lopussa. VMBaron kokonaistyytyväisyysindeksi oli toimintavuonna 3,55. Luku laski 0,11 yksikköä vuoteen 2021 verrattuna. Indekseistä työn sisältö ja vaikuttamismahdollisuudet (4,13), työyhteisön toimintakulttuuri (3,85), työ- ja toimintaympäristö (3,81) sekä osaaminen, oppiminen ja uudistuminen (3,62) saivat parhaimmat arviot, sen sijaan indekseistä työnantajakuva ja arvot (3,43), esimiestyö ja johtaminen (3,28), palkkaus (3,24) sekä vuorovaikutus ja viestintä (2,97) menestyivät heikommin. Erityistä tyytyväisyyttä koetaan edelleen kyselyn mukaan oman työn vaikuttamisen mahdollisuuksiin sekä mahdollisuuteen kokeilla ja tehdä asioita uudella tavalla. Oikeudenmukainen kohtelu niin esimiehen kuin työtovereiden taholta -kysymykset saivat paremmat arviot kuin vuonna 2021.

Vuonna 2022 sairauspoissaolojen määrä nousi 81 % (4,0 työpäivää/htv), kehitystä voidaan kuitenkin valtion tasolla tarkasteltuna pitää koronavuosien jälkeen odotettuna. Toimintavuonna sairaustapausten lukumäärä nousi hyvinkin paljon koronavuosiin verrattuna mutta oli samaa tasoa kuin vuonna 2019 (vuonna 2021 sairaustapauksia 34; vuonna 2020 sairaustapauksia 45; vuonna

2019 sairaustapauksia 69). Henkilöstöstä 61 prosentilla ei ollut lainkaan sairauspoissaoloja vuoden 2022 aikana, mikä on erittäin korkea osuus.

Tulostavoitteiden saavuttaminen

VATT ei saavuttanut kaikkia hallinnonalan yhteisten henkilöstövoimavarojen mittareiden tavoitteita, jotka sille oli asetettu tulossopimuksessa vuodelle 2022. VATT:n tulossopimuksen mittaritavoitteet ovat kunnianhimoiset, mutta aikaisempien vuosien perusteella ne ovat saavutettavissa olevia. Vaikka mittareiden toteutunut taso edustaakin edelleen pääosin hyvää tasoa laajemmassa tarkastelussa, jäivät tavoitteet saavuttamatta työtyytyväisyydessä 3,55 (tavoite 3,9), johtajuusindeksissä 3,28 (tavoite 3,9) ja yhdenvertaisuuden toteutumisessa työyhteisössä 3,89 (tavoite 4,0). Tavoitteita laskettiin osin vuodelle 2023, jotta niiden saavuttaminen on realistisempaa, mutta kuitenkin tavoitteena on hyvä taso. Sairauspoissaolojen seurantaan tarkoitettun mittarin tavoitetaso alitettiin 4,0 työp/htv (tavoite 5,0 työp/htv), joten sen osalta edellisten vuosien hyvä kehitys on jatkunut edelleen.

Valtion yhteisten HR-tavoitteiden mittareissa tavoite saavutettiin strategisessa henkilöstösuunnittelussa 4 (tavoite 4). Kokemuksessa oppimisesta ja uudistumisesta 4,25 (tavoite 4,3) sekä työnantajakuvan ja arvojen osalta jäätin hieman tavoitteesta 3,44 (tavoite 3,90).

Vuoden 2022 aikana jatkettiin toimenpiteitä, joiden tavoitteena on varmistaa, että VATT:n henkilöstön rakenne ja määrä tukevat parhaalla mahdollisella tavalla VATT:n strategian toimeenpanoa ja asetettujen tulostavoitteiden saavuttamista. Osa kokoaikaisista vakituisista ja määräaikaisista tutkijoista siirtyi vuoden aikana yliopistojen tai tutkimuslaitosten palvelukseen. Muutamat heistä kiinnitettiin edelleen osa-aikaiseen määräaikaiseen palvelussuhteeseen ulkopuolisen tutkimusrahoituksen tutkimusprojekteihin niiden loppuunsaattamiseksi.

Vapautuneita virkoja täytettiin vuoden aikana strategisen henkilöstösuunnittelun ja siihen liittyvän jatkuvan keskustelun pohjalta. Henkilöstömäärän hallinnassa otettiin huomioon samaan aikaan perusrahoituskehityksen riittävyys, siirtyvän määrärahan osuuden lasku kokonaisrahoituksesta sekä ulkopuolisen rahoituksen toteutunut ja arvioitu kehittyminen.

Oppilaitosten kanssa tehtävää aktiivista yhteistyötä harjoittelupaikkojen tarjoamisen muodossa jatkettiin edelleen vuoden 2022 aikana. Harjoittelupaikkojen yhtenä keskeisenä tavoitteena on vahvistaa taloustieteellisen osaamisen kasvamista tulevaisuudessa ja luoda hyviä edellytyksiä tulevaisuuden rekrytoinneille. VATT:n suosio harjoittelupaikkana on edelleen taloustieteen opiskelijoiden parissa hyvä; harjoittelupaikkoja haki edellistä vuotta suurempi määrä 166 henkilöä, josta palkattiin 15 korkeakouluharjoittelijaa.

7 TILINPÄÄTÖSANALYYSI

7.1 Rahoituksen rakenne

Toimintavuonna käytettävissä olevaa rahoitusta oli kaikkiaan 5 823 453 euroa. Momentti (283002) on alajaoteltu VATT:n toimintamenoihin (28300201) ja talouspolitiikan arviointineuvoston toimintamenoihin (28300202). VATT:n osuus käytettävissä olevasta rahoituksesta oli 5 148 272 euroa, Datahuoneen osuus 250 000 euroa ja Talouspolitiikan arviointineuvoston osuus oli 425 181 euroa.

VATT sai tutkimusrahoitusta vuonna 2022 yhteensä 2 187 487 euroa.

Käytettävissä oleva rahoitus jakaantui vuonna 2022 seuraavasti (1 000 €):

	VATT	Datahuone	Talouspolitiikan arviointineuvosto	Yhteensä
Toimintamääräraha	3 572	250	310	4 132
Siirtomääräraha	1 576		115	1 691
Yhteensä	5 148	250	425	5 823

Käytettävissä olevan rahoituksen jakaantuminen (momentti 283002, 1 000 €):

	2022	2021	2020
Toimintamääräraha	4 132	3 850	3 784
Siirtomääräraha	1 691	1 447	1 806
Toimintamenorahoitus yhteensä	5 823	5 297	5 590
Maksullisen toiminnan tuotot	106	101	59
Yhteisrahoitteisen toiminnan tuotot	2 081	1 457	1 091
Muut toiminnan tuotot	50	42	50
Tuotot yhteensä	2 237	1 600	1 200

7.2 Talousarvion toteutuminen

Toimintavuonna VATT sai valtion talousarviosta rahoitusta momentille 283002 yhteensä 4 132 000 euroa. VATT:n osuus momentin määrärahasta oli 3 720 000 euroa, Datahuoneen 250 000 ja Talouspolitiikan arviointineuvoston osuus oli 310 000 euroa.

Vuodelle 2023 siirtyneiden määrärahojen kokonaismäärä oli 2 066 485 euroa, mistä VATT:n osuus oli 1 871 660 euroa, Datahuoneen 128 647 euroa ja Talouspolitiikan arviointineuvoston osuus oli 66 178 euroa. Siirtyvän erän suuruus perustuu tulojen ja menojen kertymään.

7.3 Tuotto- ja kululaskelma

Tuotto- ja kululaskelma vuodelta 2022 osoitti tuottoja yhteensä 2 237 394 euroa. VATT:n toiminnan tuotot olivat 2 235 360 euroa, datahuoneen tuotot olivat 170 euroa ja Talouspolitiikan arviointineuvoston tuotot olivat 1 864 euroa. Datahuoneen ja Talouspolitiikan arviointineuvoston tuotot muodostuivat henkilöstöltä perityistä lounaiden verotusarvoista.

VATT:n tuotot olivat 637 650 euroa enemmän kuin edellisvuonna. Maksullisen toiminnan tuotot olivat 106 450 euroa. Muut toiminnan tuotot olivat 2 128 910 euroa, mistä yhteisrahoitteisen tutkimustoiminnan tuottoja oli 2 081 037 euroa ja muita tuottoja 47 872 euroa.

Yhteisrahoitteisen tutkimustoiminnan tuotoista 1 869 824 euroa ja maksullisen toiminnan tuotoista 106 450 euroa oli saatu valtionhallinnon organisaatioilta. Muissa tuotoissa suurin yksittäinen erä on henkilöstöltä perityt lounaiden verotusarvot.

Toiminnan kulut olivat yhteensä 6 037 980 euroa. Kulut olivat 866 339 euroa suuremmat kuin vuonna 2021. VATT:n kulut olivat 5 555 590 euroa, Datahuoneen kulut olivat 121 522 euroa ja Talouspolitiikan arviointineuvoston kulut olivat 360 868 euroa.

Henkilöstökulut olivat suurin yksittäinen kuluerä, ollen 4 037 652 euroa. VATT:n henkilöstökulut nousivat 366 358 euroa. Henkilöstökulujen nousu selittyy muun muassa uusien määräaikaisten projektityöntekijöiden palkkaamisella.

Palvelujen ostot olivat henkilöstökulujen jälkeen suurin kuluerä 1 366 148 euroa. Vuonna 2022 palvelujen ostot olivat 259 668 euroa enemmän kuin vuonna 2021. VATT:n ostopalvelut nousivat 239 686 euroa. VATT:n ostopalveluissa oli nousua muun muassa asiantuntija- ja tutkimuspalveluissa ja sisäisissä toimistopalveluissa.

Datahuoneen henkilöstökulut olivat 75 635 euroa ja palvelujen ostot olivat 41 199 euroa.

Talouspolitiikan arviointineuvoston asiantuntija- ja tutkimuspalvelujen ostot laskivat 21 217 euroa. Talouspolitiikan arviointineuvoston osuutta asiantuntija- ja tutkimuspalveluissa laskivat tutkimushankkeiden ostopalveluiden käytön väheneminen. Talouspolitiikan arviointineuvoston henkilöstökulut nousivat 66 535 euroa.

Muut kulut nousivat vuodesta 2021 yhteensä 89 054 euroa. VATT:n muissa kuluissa kustannusten nousua tapahtui muun muassa matkustuspalveluiden ja päivärahojen osalta. Tutkijoiden työhön liittyi oleellisesti seminaareihin ja konferensseihin osallistuminen. Koronapandemian takia seminaareihin ja konferensseihin osallistuminen laski. Vuonna 2022 seminaareihin ja konferensseihin osallistuminen on palautumassa normaaliksi.

VATT:n ja talouspolitiikan arviointineuvoston toiminnan kulut euroina vuosina 2022 ja 2021:

Toiminnan kulut 2022	VATT	Datahuone	Talouspolitiikan arviointineuvosto	Yhteensä
Aineet, tarvikkeet ja tavarat	127 075	31	594	127 700
Henkilöstökulut	3 722 630	75 636	239 386	4 037 652
Vuokrat	356 012	4 168	20 078	380 259
Palvelujen ostot	1 240 353	41 199	84 595	1 366 148
Muut kulut	109 520	488	16 315	126 222
Kulut yhteensä	5 555 590	121 522	360 868	6 037 980

Toiminnan kulut 2021	VATT		Talouspolitiikan arviointineuvosto	Yhteensä
Aineet, tarvikkeet ja tavarat	127 561		182	127 743
Henkilöstökulut	3 356 272		172 852	3 529 124
Vuokrat	353 568		17 558	371 126
Palvelujen ostot	1 000 668		105 812	1 106 480
Muut kulut	23 759		13 409	37 168
Kulut yhteensä	4 861 828		309 813	5 171 641

7.4 Tase

VATT:n taseen loppusumma oli 950 847 euroa, mikä oli 447 989 euroa enemmän kuin edellisvuonna.

Siirtosaamiset nousivat vuodesta 2021 yhteensä 89 590 euroa ollen vuonna 2022 yhteensä 288 448 euroa. Muut lyhytaikaiset saamiset nousivat 350 230 euroa vuodesta 2021. Siirtosaamisten ja muiden lyhytaikaisten saamisten muutokset johtuvat vuosittaisista laskutusaikatauluista.

Vieraasta pääomasta suurin yksittäinen erä on siirtovelkoihin sisältyvä lomapalkkavelka 712 780 euroa.

8 SISÄISEN VALVONNAN ARVIOINTI- JA VAHVISTUSLAUSUMA

VATT:n johto on valtion talousarviosta annetun lain (423/1988) 24 b §:n mukaisesti vastuussa viraston sisäisen valvonnan järjestämisestä sekä sisäisen valvonnan asianmukaisuudesta ja riittävydestä. Sisäisen valvonnan tarkoituksena on antaa kohtuullinen varmuus siitä, että viraston toiminta on tehokasta ja tarkoituksenmukaista, toimintaan liittyvä raportointi on luotettavaa ja toiminnassa noudatetaan siitä annettuja normeja.

VATT:n sisäistä valvontaa arvioidaan sisäisen valvonnan ja riskienhallinnan neuvottelukunnan valmistelemalla arviointikehikolla (COSO 2013 -malli). Riskienhallintatyöryhmän suorittamassa sisäisen valvonnan katselmuksessa tunnistettiin VATT:n toiminnan kannalta suurimmaksi riskiksi Tilastokeskuksen käyttöluvien pitkät käsittelyajat ja räätälöityjen aineistojen saatavuus, jotka vaikeuttavat tutkimuksen tekemistä. Lisäksi Tilastokeskuksen hintojen nousu vaikuttaa tuntuvasti pienen viraston toimintaan. Toinen keskeinen riski on henkilöstöjohtaminen ja vuorovaikutuksen heikentyminen VATT:n johdon vaihduttua kokonaan lyhyen ajan sisällä. Riskien vähentämiseksi on käsitelty mahdollisia jatkotoimenpiteitä sekä määritelty vastuita. Lisäksi katselmuksessa

havaitut muut kehittämistarpeet on vastuutettu. Riskienhallintatyöryhmä seuraa suunnitelman toteutumista ja raportoi johdolle. Kokonaisuutena VATT:n sisäinen valvonta täyttää sille säädetyt vaatimukset.

9 ARVIOINTIEN TULOKSET

Viimeisin VATT:n tieteellinen arviointi on toteutettu vuonna 2019. VM:n ja VATT:n yhteistyön kehittämistä laadittiin vuoden 2021 aikana konkreettinen toimintasuunnitelma, jota toteutettiin vuonna 2022.

10 YHTEENVETO HAVAITUISTA VÄÄRINKÄYTÖKSISTÄ

10.1 Virheitä ja väärinkäytöksiä koskevat yhteenvetotiedot

Valtion taloudellisessa tutkimuskeskuksessa ei ole tilinpäätösvouden aikana havaittu virheitä tai väärinkäytöksiä.

10.2 Takaisinperintää koskevat yhteenvetotiedot

Valtion taloudellisessa tutkimuskeskuksessa ei ole tilinpäätösvouden aikana tehty takaisinperintää koskevia päätöksiä eikä toteutettu takaisinperintää ilman takaisinperintäpäätöstä vähentämällä ne muista maksusuorituksista.

TALOUSARVION TOTEUTUMALASKELMA

Valtion taloudellisen tutkimuskeskuksen talousarvion toteutumalaskelma

Osaston, momentin ja tilijaottelun numero ja nimi	Tilinpäätös 2021	Talousarvio 2022 (TA + LTA:t)	Tilinpäätös 2022	Vertailu Tilinpäätös - Talousarvio	Toteuma %
11. Verot ja veronluonteiset tulot	8 400,00	1 200	1 200,00	0,00	100
11.04.01. Arvonlisävero	8 400,00	1 200	1 200,00	0,00	100
12. Sekalaiset tulot	42,82				
12.39.10. Muut sekalaiset tulot	42,82				
Tuloarviotilit yhteensä	8 442,82	1 200	1 200,00	0,00	100

Pääloukan, momentin ja tilijaottelun numero, nimi ja määrärahalaji	Tilinpäätös2021	Talousarvio2022(TA + LTA:t)	Talousarvion 2022 määrärahojen		Tilinpäätös2022	VertailuTalousarvio -Tilinpäätös	Siirtomäärärahoja koskevat täydentävät tiedot			
			käyttö vuonna 2022	siirto seuraavalle vuodelle			Edellisiltä vuosilta siirtyneet	Käytettävissä vuonna 2022	Käyttö vuonna 2022 (pl. peruutukset)	Siirretty seuraavalle vuodelle
28. Valtiovarainministeriön hallinnonala	4 010 016,84	4 314 584	2 248 098,04	2 066 485,46	4 314 583,50	0,00	1 691 453,42	5 823 453,42	3 756 967,96	2 066 485,46
28.01.29. Valtiovarainministeriön hallinnonalan arvonlisäveromenot (A)	160 016,84	182 584	182 583,50		182 583,50	0,00				
28.30.02. Valtion taloudellisen tutkimuskeskuksen toimintamenot (S2)	3 850 000,00	4 132 000	2 065 514,54	2 066 485,46	4 132 000,00	0,00	1 691 453,42	5 823 453,42	3 756 967,96	2 066 485,46
28.30.02.01. Toimintamenot	3 540 000,00	3 822 000	1 821 692,58	2 000 307,42	3 822 000,00	0,00	1 576 271,81	5 398 271,81	3 397 964,39	2 000 307,42
28.30.02.02. Talouspolitiikan arviointineuvoston toimintamenot(EK) (enintään)	310 000,00	310 000	243 821,96	66 178,04	310 000,00	0,00	115 181,61	425 181,61	359 003,57	66 178,04
Määrärahatilit yhteensä	4 010 016,84	4 314 584	2 248 098,04	2 066 485,46	4 314 583,50	0,00	1 691 453,42	5 823 453,42	3 756 967,96	2 066 485,46

Valtion taloudellisen tutkimuskeskuksen talousarvion toteutumalaskelman tiedot valtuuksista ja niiden käytöstä momentin tarkkuudella

Valtion taloudellisella tutkimuskeskuksella ei ole valtuuksia.

TUOTTO- JA KULULASKELMA

Valtion taloudellisen tutkimuskeskuksen tuotto- ja kululaskelma

	1.1.2022-31.12.2022		1.1.2021-31.12.2021	
TOIMINNAN TUOTOT				
Maksullisen toiminnan tuotot	106 450,00		100 750,00	
Muut toiminnan tuotot	<u>2 130 943,54</u>	2 237 393,54	<u>1 499 166,80</u>	1 599 916,80
TOIMINNAN KULUT				
Aineet, tarvikkeet ja tavarat				
Ostot tilikauden aikana	127 699,86		127 743,42	
Henkilöstökulut	4 037 651,73		3 529 124,03	
Vuokrat	380 258,62		371 125,44	
Palvelujen ostot	1 366 147,63		1 106 480,05	
Muut kulut	<u>126 222,10</u>	<u>-6 037 979,94</u>	<u>37 168,13</u>	<u>-5 171 641,07</u>
JÄÄMÄ I		-3 800 586,40		-3 571 724,27
RAHOITUSTUOTOT JA -KULUT				
Rahoitustuotot	0,00		-0,60	
Rahoituskulut	<u>0,00</u>	0,00	<u>-4,86</u>	-5,46
JÄÄMÄ II		-3 800 586,40		-3 571 729,73
JÄÄMÄ III		-3 800 586,40		-3 571 729,73
TUOTOT VEROISTA JA PAKOLLISISTA MAKSUISTA				
Perityt arvonlisäverot	1 200,00		8 400,00	
Suoritetut arvonlisäverot	<u>-182 583,50</u>	<u>-181 383,50</u>	<u>-160 016,84</u>	<u>-151 616,84</u>
TILIKAUDEN TUOTTO-/KULUJÄÄMÄ		<u>-3 981 969,90</u>		<u>-3 723 346,57</u>

TASE

Valtion taloudellisen tutkimuskeskuksen tase

Valtion taloudellisen tutkimuskeskuksen tase

	31.12.2022		31.12.2021	
VASTAAVAA				
VAIHTO- JA RAHOITUSOMAISSUUS				
LYHYTAIKAISET SAAMISET				
Myyntisaamiset	10 788,18		2 608,57	
Siirtosaamiset	288 447,98		198 858,18	
Muut lyhytaikaiset saamiset	<u>651 814,95</u>	951 051,11	<u>301 585,43</u>	503 052,18
RAHAT, PANKKISAAMISET JA MUUT RAHOITUSVARAT				
Kirjanpitoyksikön menotilit	<u>-204,30</u>	<u>-204,30</u>	<u>-194,34</u>	<u>-194,34</u>
VAIHTO- JA RAHOITUSOMAISSUUS YHTEENSÄ		950 846,81		502 857,84
VASTAAVAA YHTEENSÄ		<u>950 846,81</u>		<u>502 857,84</u>

	31.12.2022		31.12.2021	
VASTATTAVAA				
OMA PÄÄOMA				
VALTION PÄÄOMA				
Valtion pääoma 1.1.1998	-190 396,06		-190 396,06	
Edellisten tilikausien pääoman muutos	-355 110,50		-408 177,41	
Pääoman siirrot	4 223 007,76		3 776 413,48	
Tilikauden tuotto-/kulujäämä	<u>-3 981 969,90</u>	-304 468,70	<u>-3 723 346,57</u>	-545 506,56
VIERAS PÄÄOMA				
LYHYTAIKAINEN VIERAS PÄÄOMA				
Saadut ennakot	41 000,00		16 526,11	
Ostovelat	251 661,60		195 632,76	
Kirjanpitoyksiköiden väliset tilitykset	102 156,41		89 539,08	
Edelleen tilitettävät erät	95 357,23		77 505,06	
Siirtovelat	719 179,83		669 161,39	
Muut lyhytaikaiset velat	<u>45 960,44</u>	<u>1 255 315,51</u>	<u>0,00</u>	<u>1 048 364,40</u>
VIERAS PÄÄOMA YHTEENSÄ		1 255 315,51		1 048 364,40
VASTATTAVAA YHTEENSÄ		<u>950 846,81</u>		<u>502 857,84</u>

LIITETIEDOT

Valtion taloudellisen tutkimuskeskuksen tilinpäätöksen liite 1: Selvitys tilinpäätöksen laatimisperiaatteista ja vertailtavuudesta

1) Budjetointia koskevat muutokset ja muutosten tärkeimmät vaikutukset talousarvion toteumalaskelmaan, tuotto- ja kululaskelmaan ja taseeseen sekä niiden vertailtavuuteen.

Budjetoinnissa ei ole tapahtunut muutoksia vuoden 2022 aikana.

2) Valuuttakurssi, jota on käytetty muutettaessa ulkomaanrahan määräiset saamiset ja velat sekä muut sitoumukset Suomen rahaksi.

Velat on viety kirjanpitoon tapahtuman syntymispäivän mukaiseen valuuttakurssiin euroiksi muutettuina ja syntyvät kurssierot käsitellään maksuperusteisesti.

Valtioon taloudellinen tutkimuskeskus kuuluu Valtiokonttorin keskitettyjen valuuttatilien käyttäjiin ja järjestelmään kuuluvien valuuttojen maksut maksetaan Valtiokonttorin pankkitileiltä ja näihin valuuttoihin liittyvät kurssierot kirjautuvat Valtiokonttorille. Muiden valuuttojen osalta ulkomaanmääräiset velat eivät ole olennaisia eikä niitä ole muutettu tilinpäätöspäivän mukaiseen kurssiin.

3) Tilinpäätöstä laadittaessa noudatetut arvostus- ja jaksotusperiaatteet ja -menetelmät sekä erityisesti niissä tapahtuneiden muutosten vaikutukset tilikauden tuotto- ja kulujäämän sekä taseessa ilmoitettavien erien muodostumiseen.

Tilinpäätöstä laadittaessa noudatetut arvostus- ja jaksotusperiaatteet ja -menetelmät eivät ole muuttuneet varainhoitovuoden aikana.

4) Aikaisempiin vuosiin kohdistuvat tuotot ja kulut, talousarviotulot ja -menot sekä virheiden korjaukset, jos ne eivät ole merkitykseltään vähäisiä.

Aikaisempiin vuosiin kohdistuvia korjauksia ei ole tehty.

5) Selvitys edellistä vuotta koskevista tiedoista, jos ne eivät ole vertailukelpoisia tilinpäätösvuoden tietojen kanssa.

Edellisen vuoden tiedot ovat vertailukelpoisia tilinpäätösvuoden kanssa

6) Selvitys tilinpäätöksen jälkeisistä olennaisimmista tapahtumista siltä osin kuin niitä ei ilmoiteta toimintakertomuksessa.

Tilinpäätösvuoden jälkeen ei ole tapahtunut olennaista ilmoitettavaa.

Valtion taloudellisen tutkimuskeskuksen tilinpäätöksen liite 2: Nettotutetut tulot ja menot

Momentin numero ja nimi	Tilinpäätös 2021	Talousarvio 2022 (TA + LTA:t)	Talousarvion 2022 määrärahojen		Tilinpäätös 2022	Vertailu Talousarvio - Tilinpäätös	Siirtomäärärahoja koskevat täydentävät tiedot						
			käyttö vuonna 2022	siirto seuraavalle vuodelle			Edellisiltä vuosilta siirtyneet määrärahat	Käytetävissä vuonna 2022	Käyttö vuonna 2022 (pl. peruutukset)	Siirretty seuraavalle vuodelle			
28.30.02. Valtion taloudellisen tutkimuskeskuksen toimintamenot (Siirtomääräraha 2 v)													
	Bruttomenot	5 447 420,86	5 632 000	4 295 789,02		6 362 274,48						5 994	
	Bruttotulot	1 597 420,86	1 500 000	2 230 274,48		2 230 274,48						361,50	
	Nettomenot	3 850 000,00	4 132 000	2 065 514,54	2 066 485,46	4 132 000,00	0,00	1 691 453,42	5 823 453,42	3 756 967,96	2 066 485,46		

Valtion taloudellisen tutkimuskeskuksen tilinpäätöksen liite 3: Arviomäärärahojen ylitykset

Valtion taloudellisella tutkimuskeskuksella ei ole esitettävää liitteellä 3.

Valtion taloudellisen tutkimuskeskuksen tilinpäätöksen liite 4: Peruutetut siirretyt määrärahat

Valtion taloudellisella tutkimuskeskuksella ei ole esitettävää liitteellä 4.

Valtion taloudellisen tutkimuskeskuksen tilinpäätöksen liite 5: Henkilöstökulujen erittely

	2022	2021
Henkilöstökulut	3 391 221,92	2 965 319,12
Palkat ja palkkiot	3 355 740,19	2 994 778,28
Tulosperusteiset erät	0,00	0,00
Lomapalkkavelan muutos	35 481,73	-29 459,16
Henkilösivukulut	646 429,81	563 804,91
Eläkekulut	588 710,71	516 156,75
Muut henkilösivukulut	57 719,10	47 648,16
Yhteensä	4 037 651,73	3 529 124,03
Johdon palkat ja palkkiot, josta	342 059,26	302 168,53
- tulosperusteiset erät	0,00	0,00
Luontoisedut ja muut taloudelliset etuudet	480,00	480,00
Johto	320,00	240,00
Muu henkilöstö	160,00	240,00

Valtion taloudellisen tutkimuskeskuksen tilinpäätöksen liite 6: Suunnitelman mukaisten poistojen perusteet ja niiden muutokset

Valtion taloudellisella tutkimuskeskuksella ei ole esitettävää liitteellä 6.

Valtion taloudellisen tutkimuskeskuksen tilinpäätöksen liite 7: Kansallis- ja käyttöomaisuuden sekä muiden pitkävaikutteisten menojen poistot

Valtion taloudellisella tutkimuskeskuksella ei ole esitettävää liitteellä 7.

Valtion taloudellisen tutkimuskeskuksen tilinpäätöksen liite 8: Rahoitustuotot ja -kulut

Valtion taloudellisella tutkimuskeskuksella ei ole esitettävää liitteellä 8.

Valtion taloudellisen tutkimuskeskuksen tilinpäätöksen liite 9: Talousarviotaloudesta annetut lainat

Valtion taloudellisella tutkimuskeskuksella ei ole esitettävää liitteellä 9.

Valtion taloudellisen tutkimuskeskuksen tilinpäätöksen liite 10: Arvopaperit ja oman pääoman ehtoiset sijoitukset

Valtion taloudellisella tutkimuskeskuksella ei ole esitettävää liitteellä 10.

Valtion taloudellisen tutkimuskeskuksen tilinpäätöksen liite 11: Taseen rahoituserät ja velat

Valtion taloudellisella tutkimuskeskuksella ei ole esitettävää liitteellä 11.

Valtion taloudellisen tutkimuskeskuksen tilinpäätöksen liite 12: Valtiontakaukset ja -takuut sekä muut monivuotiset vastuut

€	Talousarvio- menot 2022	Määräraha- tarve 2023	Määräraha- tarve 2024	Määräraha- tarve 2025	Määräraha- tarve myöhemmin	Määräraha- tarve yhteensä
Tavanomaiset sopimukset ja sitoumukset yhteensä	465 561,72	505 000,00	0,00	0,00	0,00	505 000,00
Muut monivuotiset vastuut yhteensä	465 561,72	505 000,00	0,00	0,00	0,00	505 000,00

Valtion taloudellisen tutkimuskeskuksen tilinpäätöksen liite 13: Taseeseen sisältyvät rahastoidut varat

Valtion taloudellisella tutkimuskeskuksella ei ole esitettävää liitteellä 13.

Valtion taloudellisen tutkimuskeskuksen tilinpäätöksen liite 14: Taseeseen sisällyttämättömät rahastoidut varat

Valtion taloudellisella tutkimuskeskuksella ei ole esitettävää liitteellä 14.

Valtion taloudellisen tutkimuskeskuksen tilinpäätöksen liite 15: Velan muutokset

Valtion taloudellisella tutkimuslaitoksella ei ole esitettävää liitteellä 15.

Valtion taloudellisen tutkimuskeskuksen tilinpäätöksen liite 16: Velan maturiteettijakauma ja duraatio

Valtion taloudellisella tutkimuskeskuksella ei ole esitettävää liitteellä 16.

Valtion taloudellisen tutkimuskeskuksen tilinpäätöksen liite 17: Oikeiden ja riittävien tietojen antamiseksi tarvittavat muut täydentävät tiedot

Valtion taloudellisella tutkimuskeskuksella ei ole esitettävää liitteellä 17.

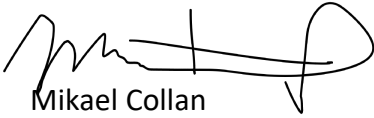
Valtion taloudellisen tutkimuskeskuksen tilinpäätöksen liite 18: Kilpailullisen toiminnan tuloslaskelma sekä kuvaus kustannuslaskennan periaatteista

Valtion taloudellisella tutkimuskeskuksella ei ole esitettävää liitteellä 18.

ALLEKIRJOITUS

Olen hyväksynyt Valtion taloudellisen tutkimuskeskuksen tilinpäätöksen ja toimintakertomuksen 2022.

Helsingissä 22. helmikuuta 2023



Mikael Collan
ylijohtaja

Valtiontalouden tarkastusvirasto on tarkastanut tämän tilinpäätöksen ja tarkastuksesta on annettu tilintarkastuskertomus.

Helsingissä . .2023

Taulukko 1. VATT:n julkaisu- ja asiantuntijatoiminnan tuotokset sekä eräitä tunnuslukuja vuosina 2020–2022

		2020	2021	2022
VATT:n sarja	Painot			
Tutkimukset	1	3	0	3
Working papers	1	9	9	6
Muistiot, valmisteluraportit ja VATT Policy Brief	0,6	2	5	10
VATT:n ulkopuoliset sarjat				
Tutkimukset	1	13	30	23
Artikkelit	1,5	13	13	5
Referoidut kv-aikakauskirjat (A)	4	4	3	1
Referoidut kv-aikakauskirjat (B)	3	6	4	8
Referoidut kv-aikakauskirjat (C)	2	3	4	7
Referoidut kv-aikakauskirjat (D) ja artikkelikokoelmat	1	6	10	4
Julkaisut yhteensä		59	78	67
Julkaisut yhteensä (painotettu)		91,7	103,5	91,5
Julkaisutoiminnan tuotosindeksin muutos, %		-25,1	12,9	-11,6
Asiantuntijatoiminta				
Lehtikirjoitukset ja kolumnit		25	20	10
Esitelmät		145	140	167
Tiedeyhteisöä palvelevat lausunnot		135	100	113
Päätöksentekoa palvelevat lausunnot		43	42	46
Työryhmät		122	154	180
Kokonaistuottavuusindeksin muutos, %		-15,3	13,1	-17,6
Tutkimusvuodet (htv)		36	33	37
Henkilötyövuodet		51	47	54
Henkilötyövuosimäärän %-muutos edellisestä vuodesta		-4,6	-6,4	14,1
Harjoittelijoiden henkilötyövuosimäärä		2,8	3,2	5,0
Koulutustasoindeksi		7,2	7,1	6,9
Sairauspoissaolot (työpäivää/htv)		4,5	2,2	4,0

VATT:n julkaisut vuonna 2022

VATT:n sarjat

VATT Tutkimukset

Lyytikäinen, Teemu – Saxell, Tanja – Siikanen, Markku – Toikka, Max:

Alueelliset palkkaerot sosiaali- ja terveydenhuollossa
VATT Tutkimukset 192
25.3.2022

VATT Working Papers

Laamanen, Jani-Petteri – Matikka, Tuomas – Paukkeri, Tuuli:

Once or Twice a Month? The Impact of Payment Frequency on Spending Behavior
VATT Working Papers 147
23.9.2022

Eerola, Essi – Lyytikäinen, Teemu – Ramboer, Sander:

The impact of mortgage regulation on homeownership and household leverage: Evidence from Finland's LTV reform
VATT Working Papers 148
12.10.2022

Eerola, Essi – Lyytikäinen, Teemu – Saarimaa, Tuukka – Vanhapelto, Tuuli

The Incidence of Housing Allowances: Quasi-Experimental Evidence
VATT Working Papers 149
13.10.2022

Kalin, Salla – Kauppinen Ilpo – Kotokorpi, Kaisa – Pirttilä, Jukka:

Migration and Tax Policy: Evidence from Finnish Full Population Data,
VATT Working Papers 150
27.10.2022

VATT Muistiot

Kanervo, Jonatan:

Kohti markkinavaltioverotusta – jäännösvoiton jakaminen (RPA) ja OECD:n pilari I
VATT Muistiot 65
14.1.2022

Haverinen, Miia:

Yliopistojen tutkintoyhteisöjen kuvaaminen ja tutkintojen kehityksen ennustaminen systeemidynaamisella simulaatiomallilla
VATT Muistiot 66
1.3.2022

Karhunen, Hannu – Pekkarinen, Tuomas – Suhonen, Tuomo – Virkola, Tuomo:

Opiskelijavalintauudistuksen seuranta-tutkimuksen loppuraportti
VATT Muistiot 67
3.6.2022

Collan, Mikael – Huhta, Kaisa – Järventausta, Pertti – Liski, Matti:

Kustannusvastaavuus ja tasapainoiset vaikuttamismahdollisuudet tärkeitä sähkönsiirrossa
VATT Muistiot 68

20.6.2022

VATT Policy Brief

Matikka, Tuomas – Paukkeri, Tuuli:

Viestintäkampanja vähensi merkittävästi takuueläkkeen alkikäyttöä
VATT Policy Brief 1/2022
29.4.2022

Laukkanen, Marita – Ollikka, Kimmo

Venäläisen energian tuonnin päättymisen vaikutukset Suomen teollisuudelle jäävät pieniksi
VATT Policy Brief 2/2022
25.5.2022

Ravaska, Terhi – Kanninen, Ohto:

Ikäraja vaikuttaa taloudellisia kannustimia enemmän eläkkeelle jäämiseen
VATT Policy Brief 3/2022
13.6.2022

Harju, Jarkko – Koivisto, Aliisa – Matikka, Tuomas:

Yhteisöveron lasku ei lisännyt investointeja – vauhditti pienten yritysten toimintaa
VATT Policy Brief 4/2022
31.8.2022

Einiö, Elias:

Valtion innovaatiotuet lisäävät talouskasvua, mutta tuet on kohdennettava oikein
VATT Policy Brief 5/2022
9.11.2022

Datahuoneen julkaisut vuonna 2022

Datahuoneen tutkimukset

Saxell, Tanja – Toikka, Max – Toivanen, Otto – Valkonen, Antti:

Sota Ukrainassa: Vaikutus Venäjän-kauppaa käyneisiin suomalaisyritykseen
Datahuone-raportti 1/2022
29.9.2022

Toikka, Max – Ahlvik, Lassi – Alhola, Sara – Blauberg, Theo – Laasonen, Henna – Liski, Matti – Malinen, Olli – Mattila, Mari – Nokso-Koivisto, Oskari – Valkonen, Antti – Vehviläinen, Iivo:

Energian hinnannousun vaikutus suomalaisiin yrityksiin toimialoittain
Datahuone-raportti 2/2022
21.12.2022

Datahuone Policy Brief

Saxell, Tanja – Toikka, Max – Toivanen, Otto – Valkonen, Antti:

Sota Ukrainassa: Vaikutus Venäjän-kauppaa käyneisiin suomalaisyrityksiin
Datahuone Policy Brief 1/2022
29.9.2022

VATT:n ulkopuoliset sarjat

Tutkimukset

Aho, Simo – Arnkil, Robert – Hämäläinen, Kari – Lind, Sami – Spangar, Simo – Tuomala, Juha – Ojala, S – Saloniemi, Antti – Stenvall, Jari – Melin, Harri – Mäkiäho, Ari:

Työllisyyden kuntakokeilujen arviointi I väliraportti, Valtioneuvoston selvitys- ja tutkimustoiminnan julkaisusarja 2022:3

Barrios Fernández, Andrés – García-Hombrados, Jorge:

Recidivism and neighborhood institutions: evidence from the rise of the evangelical church in Chile, Centre for Economic Performance, CEP Discussion paper, 21 May 2021, Paper Number CEPDP 1769

Barrios Fernández, Andrés – García-Hombrados, Jorge:

Recidivism and neighborhood institutions: evidence from the rise of the evangelical church in Chile, Centre for Economic Policy Research, CEPR Discussion Paper, 25 Feb 2022, DP 17070

Battisi, Michele – Kauppinen, Ilpo – Rude, Britta:

Twitter and Crime: the Effects of Social Movements of Gender Based Violence. IFO Working Paper No. 381, 31.10.2022

Bertheau, A., E. Acabbi, C. Barceló, A. Gulyas, S. Lombardi, and R. Saggio (2022)

The Unequal Costs of Job Loss Across Countries, IFAU working paper Nr. 10/2022 (peer reviewed)

Bertheau, A., E. Acabbi, C. Barceló, A. Gulyas, S. Lombardi, and R. Saggio (2022)

The Unequal Costs of Job Loss Across Countries, NBER working paper Nr. 29727, also covered by media in: VoxEU.org and World Economic Forum (in English), lavoce.info (in Italian), The Conversation (in Spanish), Portuguese Economy Research Report (in English)

Bizopoulou, Aspasia – Megalokonomou, Rigissa – Simion, Stefania:

Do Second Chances Pay Off? Evidence from a Natural Experiment with Low-Achieving Students, IZA Discussion Paper No. 15139, IZA March 2022

Bizopoulou, Aspasia – Megalokonomou, Rigissa – Simion, Stefania:

Do Second Chances Pay Off? Evidence from a Natural Experiment with Low-Achieving Students, Cesifo WP no.9620, Cesifo March 2022

Einiö, Elias – Koski, Heli – Kuusi, Tero – Lehmus, Markku:

Innovation, reallocation, and growth in the 21st century, Publications of the Government's analysis, assessment, and research activities 2022:1

Einiö, Elias – Koski, Heli – Kuusi, Tero – Lehmus, Markku:

Tehokas innovaatiopolitiikka lisää korkean tuottavuuden t&k-työtä, ETLA Muistio - ETLA Brief 104, 13.1.2022

Fügemann, Hendrik – Kari, Seppo – Loretz, Simon – Næss-Schmidt, Sigurd – Ropponen, Olli – Skovgaard Kjærulff, Charlotta – Zienau, Charlotta: Effects of Corporate Tax Reforms on Efficiency and Inequality - Final Report, Studies made for the Commission. Tulossa, hyväksytty 9.3. 2022

Harju, Jarkko – Koivisto, Aliisa – Matikka, Tuomas:

Gynnas småföretag av sänkt bolagsskatt? SNS Analyti 83, 2022.02.17

Harju, Jarkko – Koivisto, Aliisa – Matikka, Tuomas:

The effects of corporate taxes on small firms. Tampere Economic Working Papers no. 134, January 2022

Isotalo, Eetu – Kyyrä, Tomi – Lähdemäki, Sakari – Pesola, Hanna – Ravaska, Terhi – Suhonen, Tuomo – Viljanen, Juuso: Koronakriisin taloudellisten vaikutusten kohdentuminen, Valtioneuvoston selvitys- ja tutkimustoiminnan julkaisusarja 2022:56

Isotalo, Eetu – Kyyrä, Tomi – Lähdemäki, Sakari – Pesola, Hanna – Ravaska, Terhi – Suhonen, Tuomo – Viljanen, Juuso: Suomen talous selvisi koronapandemiasta vähäisin vaurioin. Policy Brief 2022:28, Valtioneuvoston selvitys- ja tutkimustoiminta

Izadi, Ramin, Venla Bernelius, Oskari Nokso-Koivisto, and Matti Sarvimäki: Rekisteriaineistojen hyödyntäminen peruskoulujen tarveperusteisessa resurssoinnissa. Aalto-yliopiston julkaisusarja KAUPPA + TALOUS, 2/2022

Jussila, Elina – Kotakorpi, Kaisa – Verho, Jouko:

Prescription behaviour of physicians in the public and private sector, FIT working paper 5

Kanninen, Ohto – Virkola, Tuomo – Lilja, Eero – Rask, Shadia: Tavoitteena syrjimätön työelämä: Työsyöjinnän nykytila ja keinot tasa-arvon ja yhdenvertaisuuden edistämiseksi Valtioneuvoston selvitys- ja tutkimustoiminnan julkaisusarja 2022:20

Kauhanen, Merja – Ojala, Satu – Mäkinen, Niklas – Kyyrä, Tomi – Pesola, Hanna:

Palvelujärjestelmän toiminta: osa-aikatyö, tilapäinen työ ja siirtymät koko-aikatyöhön, Valtioneuvoston selvitys- ja tutkimustoiminnan julkaisusarja 2022:25

Kauhanen, Merja – Ojala, Satu – Mäkinen, Niklas – Kyyrä, Tomi – Pesola, Hanna:

Kuinka työnhakijoiden palvelujärjestelmä voisi huomioida osittain työlliset työnhakijat paremmin? Policy Brief 2022:8, Valtioneuvoston selvitys- ja tutkimustoiminta

Meriläinen, Jaakko – Mitrunen, Matti – Virkola, Tuomo:

Famine, Inequality, and Conflict (June 15, 2021). Available at SSRN

Ollikainen, Jani-Petteri – Pekkarinen, Tuomas – Uusitalo, Roope – Virtanen, Hanna:

Effects of secondary education on cognitive and non-cognitive skills, IZA Discussion Paper No: 15318

Pesola, Hanna – Sarvimäki, Matti:

Intergenerational Spillovers of Integration Policies: Evidence from Finland's Integration Plans, IZA Discussion Paper No: 15310

Artikkelit:

Izadi, Ramin: Tutkimuksia persoonallisuudesta, työmarkkinoista ja koulutuksesta. Kansantaloudellinen aikakauskirja 3/2022

Kauhanen, Merja – Ojala, Satu – Mäkinen, Niklas – Kyyrä, Tomi – Pesola, Hanna:

Byrokraatia- ja informaatioloukut osittaisen työllistymisen esteenä, Työpoliittinen aikakauskirja 2/2022

Riihelä, Marja – Tuomala, Matti:

Verotuksen rooli tulo- ja varallisuuserojen taustalla, Anna Rajavuori (toim.) Eriarvoisuuden tila Suomessa 2022. Lokakuu, 2022. Kalevi Sorsa -säätiö, Into Kustannus Oy

Riihelä, Marja – Tuomala, Matti:

Köyhyys vauraassa maassa, Anna Rajavuori (toim.) Eriarvoisuuden tila Suomessa 2022. Lokakuu, 2022. Kalevi Sorsa -säätiö, Into Kustannus Oy

Zechner, Minna – Vaalavu, Maria – Linnosmaa, Ismo – Kyyrä, Tomi – Kauppinen, Timo

Taloudellinen ja sosiaalinen kestävyys ikääntyvässä yhteiskunnassa. Gerontologia 3/2022

Referoidut kv. aikakauskirjat:

Bertheau, A., E. Acabbi, C. Barceló, A. Gulyas, S. Lombardi, and R. Saggio (2022)

The Unequal Consequences of Job Loss Across Countries, American Economic Review: Insights (conditionally accepted)

Bratu, Cristina – Bolotnyy, Valentin:

Immigrant intergenerational mobility: A focus on childhood environment." European Economic Review 2023

Collan, Mikael – Savolainen, Jyrki – Virolainen, Veli-Matti – Luukka, Pasi (2022)

A vision for a highly automated digital local manufacturing network – solutions and challenges
In Huang, C-Y. et al. (Eds.), Intelligent and transformative production in pandemic times, Lecture notes in production engineering, Ch. 36, Springer, 978-3-031-18640-0

Fredriksson, Peter – Huttunen, Kristiina – Öckert, Björn:

School starting age, maternal age at birth, and child outcomes, Journal of Health Economics 84(Open access)

Gruber, Jonathan – Kanninen, Ohto – Ravaska Terhi:

Relabeling, Retirement and Regret, Journal of Public Economics, 2022, Volume 211,

Haaparanta, Pertti – Kanbur, Ravi – Paukkeri, Tuuli – Pirttilä, Jukka – Tuomala, Matti:

Promoting education under distortionary taxation: equality of opportunity versus welfarism, Journal of Economic Inequality, 2022, (published online, in press)

Hall, Caroline – Kotakorpi, Kaisa – Liljeberg, Linus – Pirttilä, Jukka:

Screening through activation? Differential effects of a youth activation program, The Journal of Human Resources 57(3)

Harju, Jarkko – Koivisto, Aliisa – Matikka, Tuomas:

The effects of corporate taxes on small firms. Journal of Public Economics, 212(2022) 104704.

Harju, Jarkko – Kosonen, Tuomas – Laukkanen, Marita – Paltanen, Kimmo:

The heterogeneous incidence of fuel carbon taxes: Evidence from station-level data, Journal of Environmental Economics and Management, Volume 112, March 2022

Harjunen, Oskari – Saarimaa, Tuukka – Tukiaisen, Janne:

Love Thy (Elected) Neighbor? Residential Segregation, Political Representation and Local Public Goods. Journal of Politics (accepted)

Huttunen, Kristiina – Pesola, Hanna:

COVID-19 and labour market outcomes by gender in Finland. Nordic Economic Policy Review 2022.

Hämäläinen, Kari – Verho, Jouko:

Design and evaluation of the Finnish basic income experiment. National Tax Journal, tulossa syyskuu 2022.

Kyyrä, Tomi:

The effects of unemployment assistance on unemployment exits. International Tax and Public Finance, tulossa

Matikka, Tuomas – Paukkeri, Tuuli:

Does sending letters increase the take-up of social benefits? Evidence from a new benefit program. Empirical Economics, tulossa.

Meriläinen, Jaakko – Mitrunen, Matti – Virkola, Tuomo:

Famine, Inequality, and Conflict. Journal of the European Economic Association, tulossa

Peutere, Laura – Ravaska, Terhi – Böckerman, Petri – Väänänen, Ari – Virtanen, Pekka:

Effects of rehabilitative psychotherapy on labour market success: Evaluation of a nationwide programme, Scandinavian Journal of Public Health, tulossa

Ruponen, I. – Kozlova, M. – Collan, Mikael:

Ex-Ante study of biofuel policies – analyzing policy-induced flexibility, Sustainability 14, 147

Salo, Jussipekka – Hägg, Milla – Kortelainen, Mika – Leino, Tuija – Saxell, Tanja – Siikanen, Markku – Sääksvuori, Lauri

The indirect effect of mRNA-based COVID-19 vaccination on healthcare workers' unvaccinated household members, Nature Communications, 2022

Stoklasa, Jan – Luukka, Pasi – Collan, Mikael:

On the relationship between possibilistic and standard moments of fuzzy numbers, Journal of Computational and Applied Mathematics, Volume 411, September 2022, 114276, IF: 2,621

Yashiro, Naomitsu – Kyyrä, Tomi – Hwang, Hyunjeong – Tuomala, Juha:

Technology, labour market institutions and early retirement. Economic Policy 2022, pp. 1–39

